


Waar staat de Belgische economie?

Brussel, 13 september 2018, Unizo Startevent 2018-2019

Jan SMETS
Gouverneur

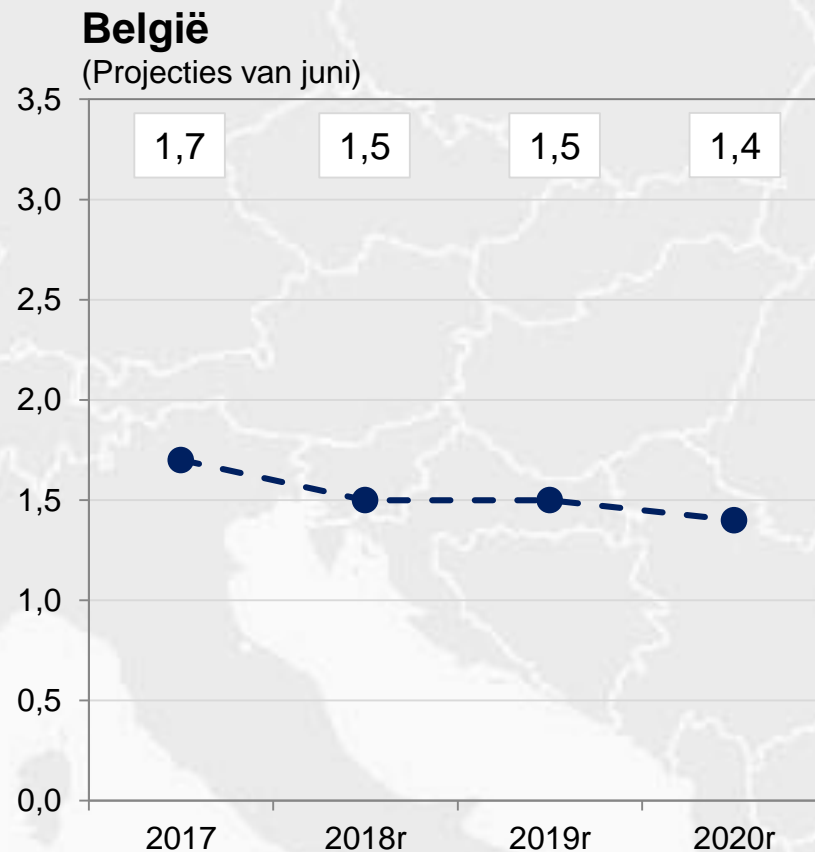
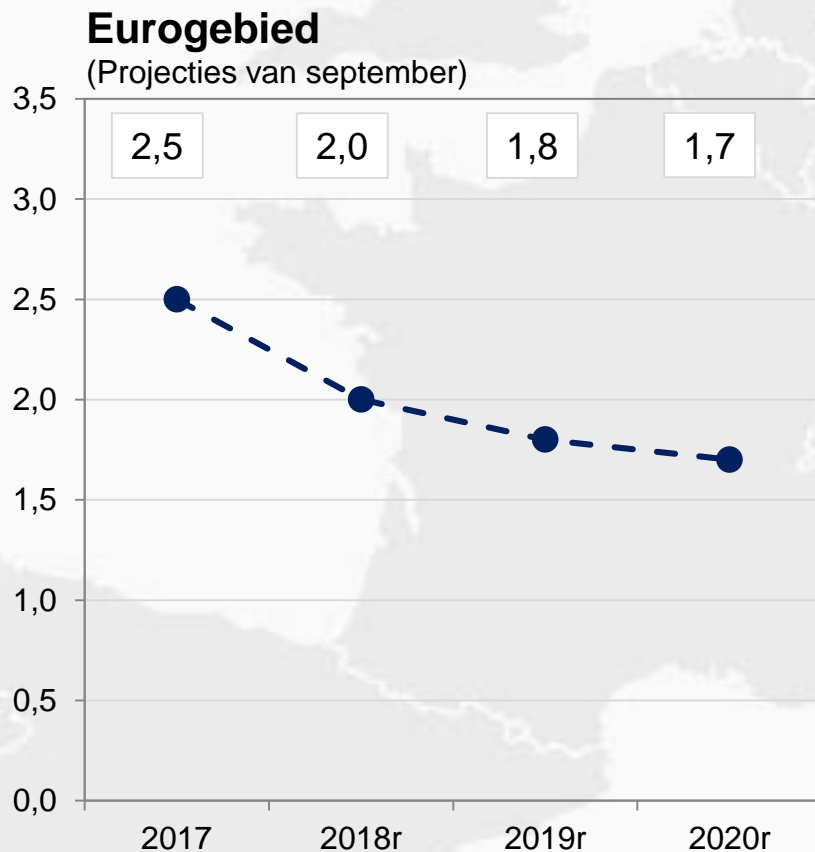


Economics and Research Department

Economische projecties: eurogebied en België

BBP in vaste prijzen

(veranderingspercentages ten opzichte van het voorgaande jaar)



10 jaar na het begin van de financiële crisis ...

- ▶ **Monetair beleid**
 - Normalisering is begonnen, maar zal zeer gradueel verlopen
- ▶ **Belgische financiële sector**
 - Solvabiliteit, liquiditeit en rentabiliteit hersteld
 - Zonder kredietschaarste voor de Belgische economie
- ▶ **Prudentieel beleid**
 - Strengere standaarden regulering en toezicht
 - Belangrijke stappen in de richting van een bankenunie op maat van de monetaire unie
 - Macroprudentieel beleid: systemische risico's indijken



Internationale omgeving onderhevig aan neerwaartse risico's

- ▶ Robuuste dynamiek voor binnenlandse vraag
 - Zowel in het eurogebied als in België

- ▶ Internationale omgeving: grote onzekerheid en neerwaartse risico's
 - Op Europees vlak
 - Financiële marktnervositeit in verband met Italië
 - Mogelijkheid van een “no deal” Brexit

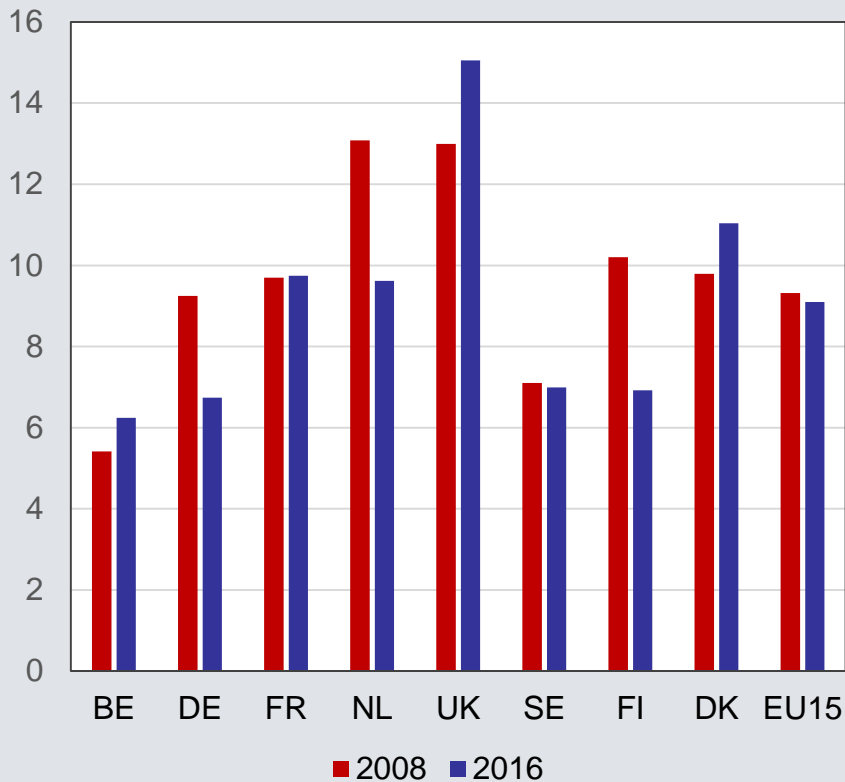
 - Op wereldschaal: tendens naar meer protectionisme
 - Zeer zorgwekkend: iedereen verliest
 - Weinig opportune policy mix in de Verenigde Staten
 - Beide nu al met weerslag op de (meest kwetsbare) opkomende economieën



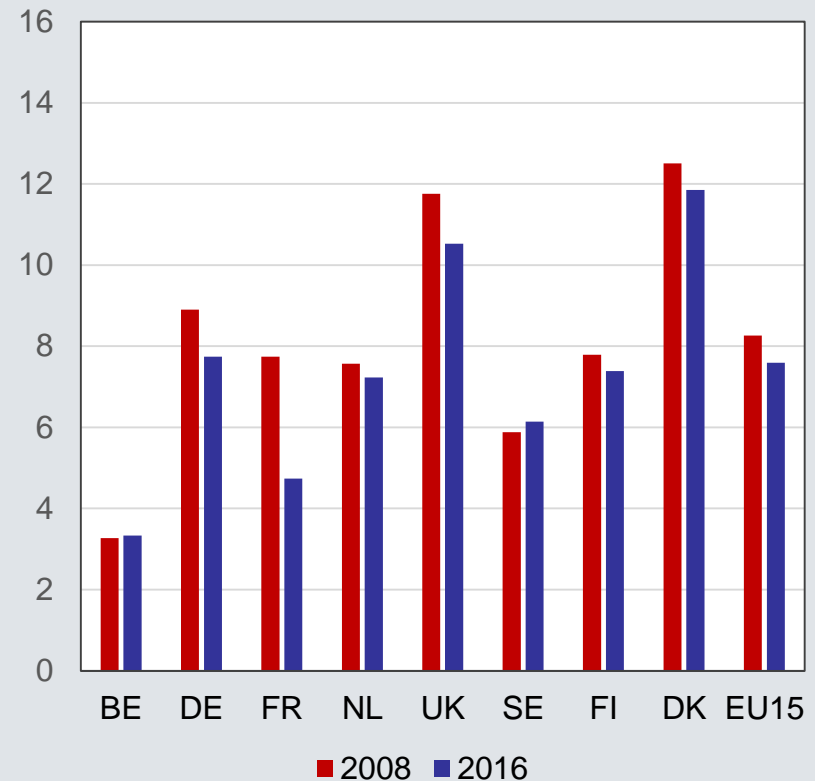
Uitdagingen - vlotte transitie kunnen maken

Vergemakkelijkt omgaan met economische tegenspoed en laat toe voluit profijt te trekken uit positieve ontwikkelingen

OPRICHTINGSGRAAD VAN ONDERNEMINGEN (1)



STOPZETTINGSGRAAD VAN ONDERNEMINGEN (2)



Bron : Eurostat.

(1) Aantal oprichtingen van ondernemingen in t gedeeld door het aantal in t actieve ondernemingen.

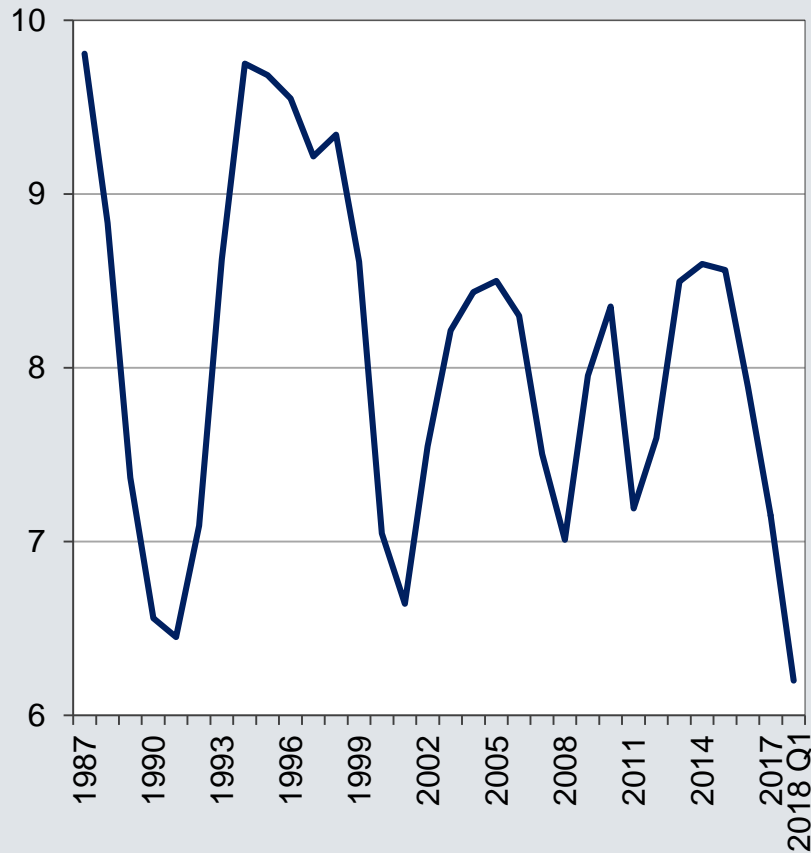
(2) Aantal stopzettingen van ondernemingen in t gedeeld door het aantal in t actieve ondernemingen.



Uitdagingen – nood aan vlotte transities, ook op de arbeidsmarkt

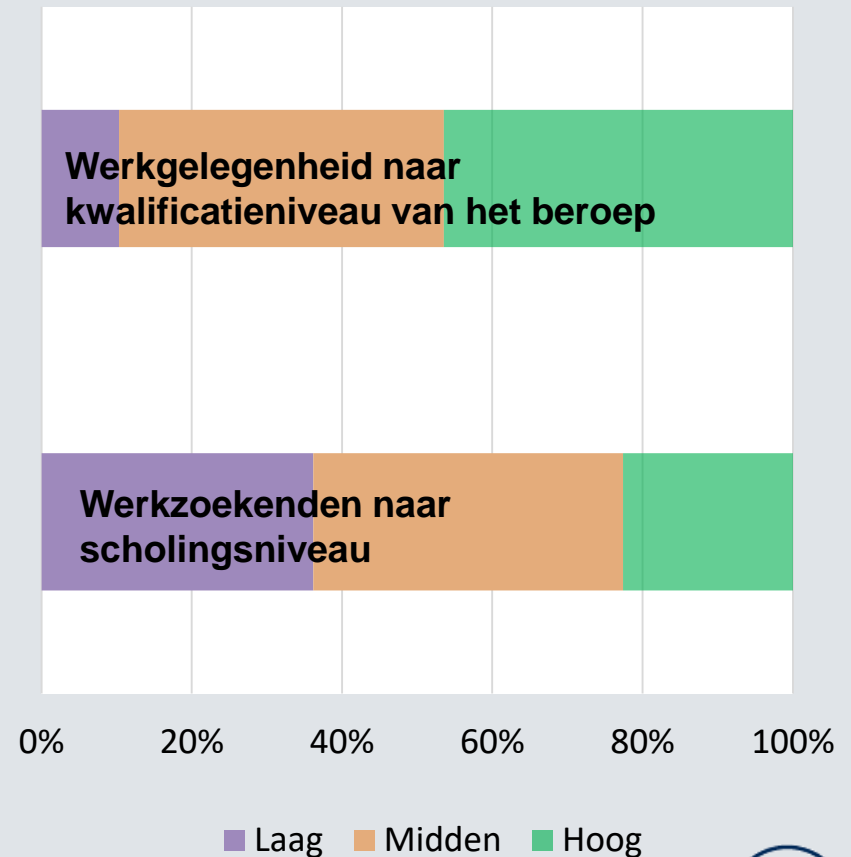
Werkloosheidsgraad

(jaarcijfers, in % van de beroepsbevolking van 15 tot 64 jaar)



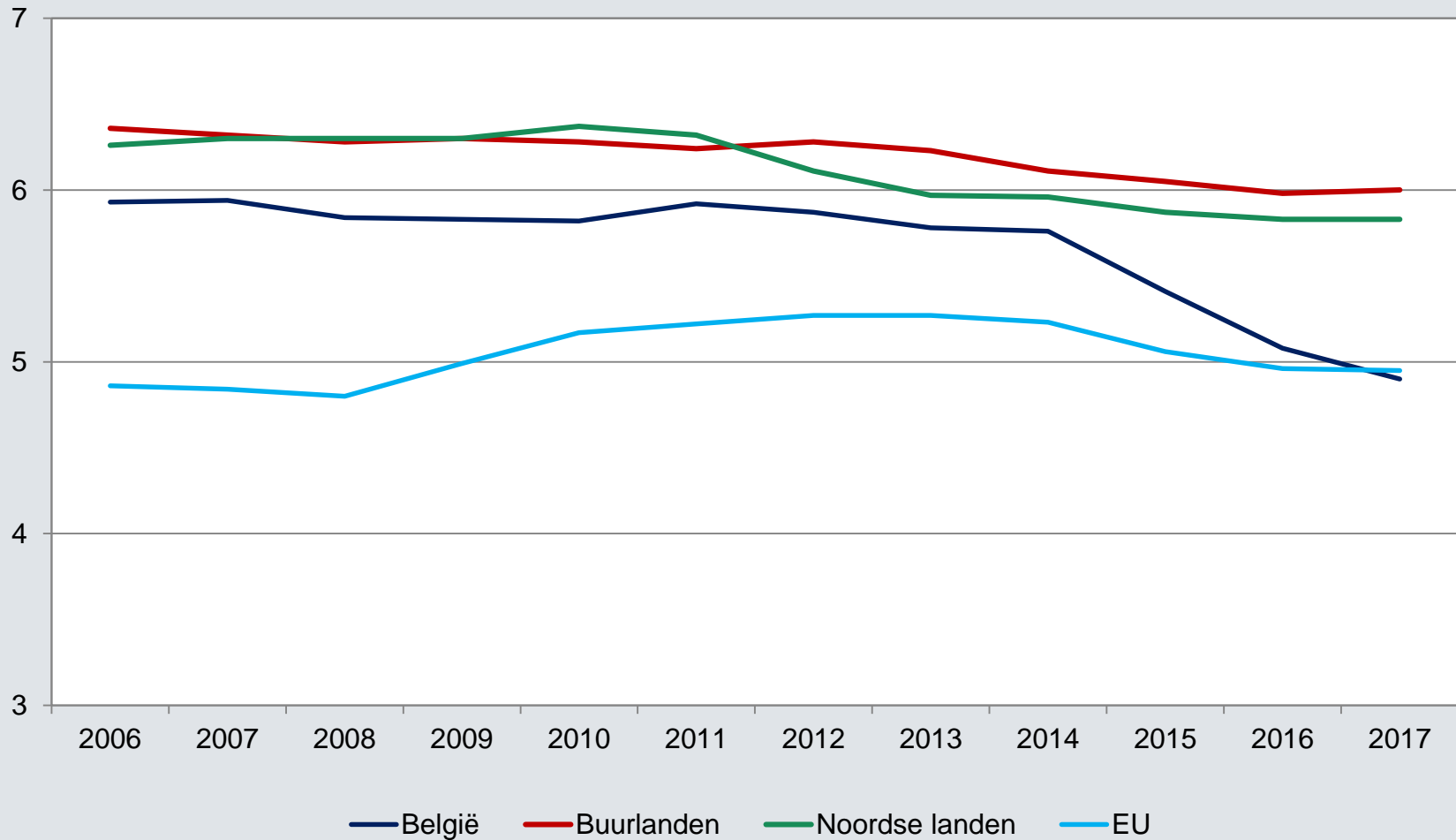
Moeilijke afstemming tussen het aanbod van en de vraag naar arbeid

(in % van de overeenstemmende bevolking van 15 tot 64 jaar, 2017)



Uitdagingen – de kwaliteit van de infrastructuur verbeteren

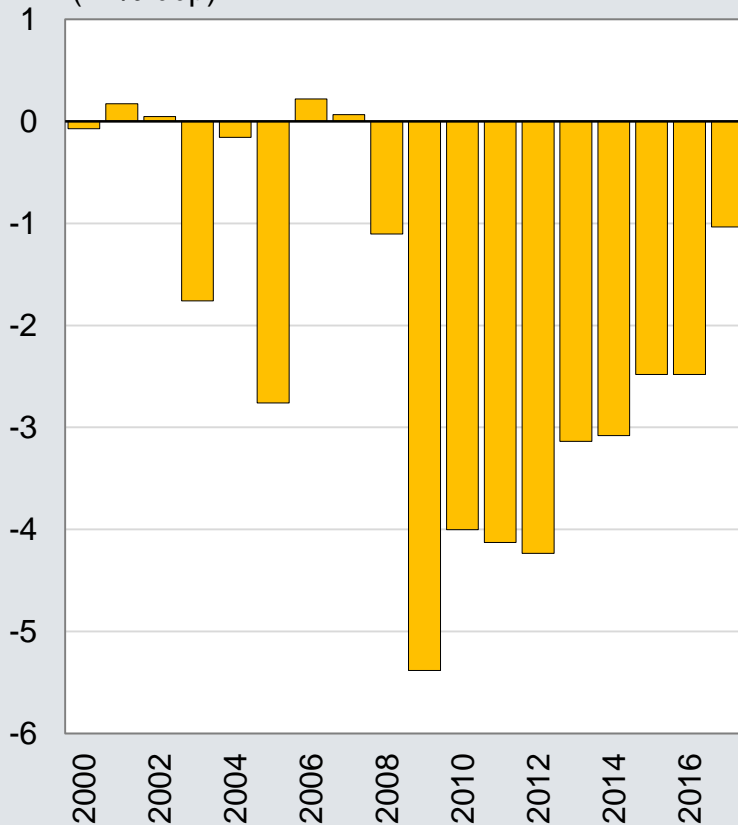
(indicator van de kwaliteit van de infrastructuur, schaal van 0 tot 7)



Uitdagingen - structureel begrotingsevenwicht om de hoge overheidsschuld te verminderen

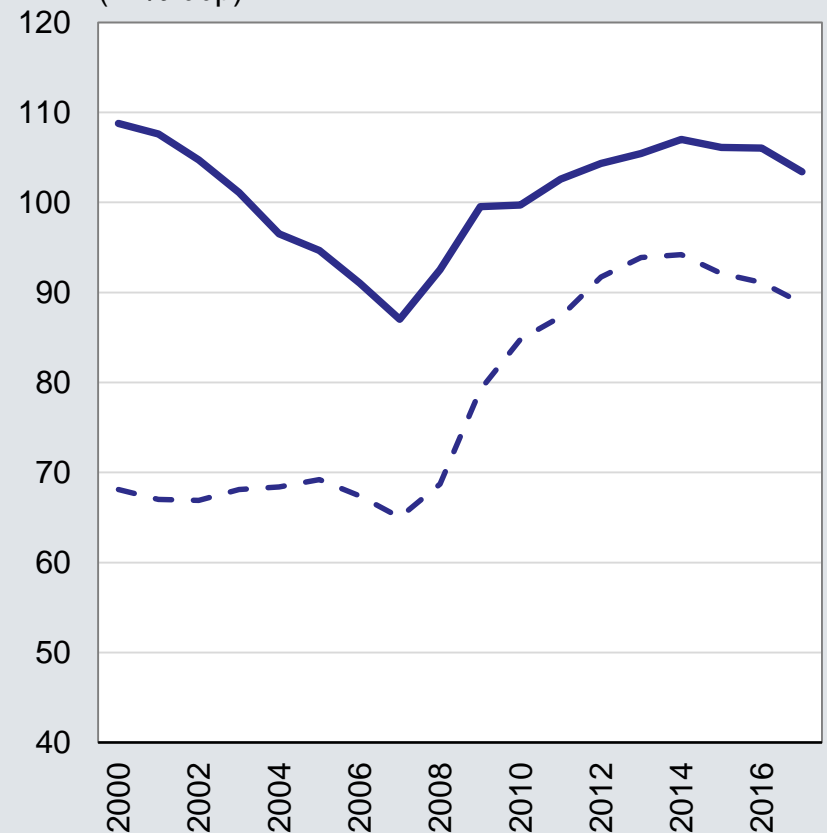
Financieringssaldo

(in % bbp)



Geconsolideerde brutoschuld

(in % bbp)




— België - - - Eurogebied



Waar staat de Belgische economie?

Brussel, 13 september 2018, Unizo Startevent 2018-2019

Jan SMETS
Gouverneur



Economics and Research Department