

Assemblée générale des actionnaires

26 mars 2007

Algemene vergadering van de aandeelhouders


26 maart 2007



Algemene Vergadering - Jaarrekening 2006

Assemblée Générale - Comptes annuels 2006

Luc COENE
VICE-GOUVERNEUR



Principes comptables et règles d'évaluation

Cadre juridique

Boekhoudkundige principes en waarderingsregels

Juridisch kader



Nouvelles règles comptables uniformes pour l'Eurosystème (Orientation BCE/2006/16, art. 5 et 14)

- ▶ Comptabilisation en date d'engagement des opérations de change
- ▶ Comptabilisation quotidienne des intérêts courus, primes et décotes en devises
- ▶ Opérations de change à terme: comptabilisation des gains et pertes dès la conclusion au compte de résultats



Établissement d'un portefeuille de titres détenus jusqu'à l'échéance

Objectifs:

- ▶ réduction de la volatilité des rendements comptables annuels
- ▶ augmentation du rendement espéré à long terme (grâce à une augmentation de la maturité moyenne)



Analyse du bilan et du compte de résultats

Analyse van de balans en de resultatenrekening



Taux de change et d'intérêt

	2006	2005
- Taux de change EUR/USD à la clôture	1,3170	1,1797
- Taux d'intérêt moyen des opérations de crédit liées à la politique monétaire	2,9%	2,1%
- Taux d'intérêt moyen des placements en or et en devises	3,9%	3,4%



Balans en buiten balans (miljarden €)

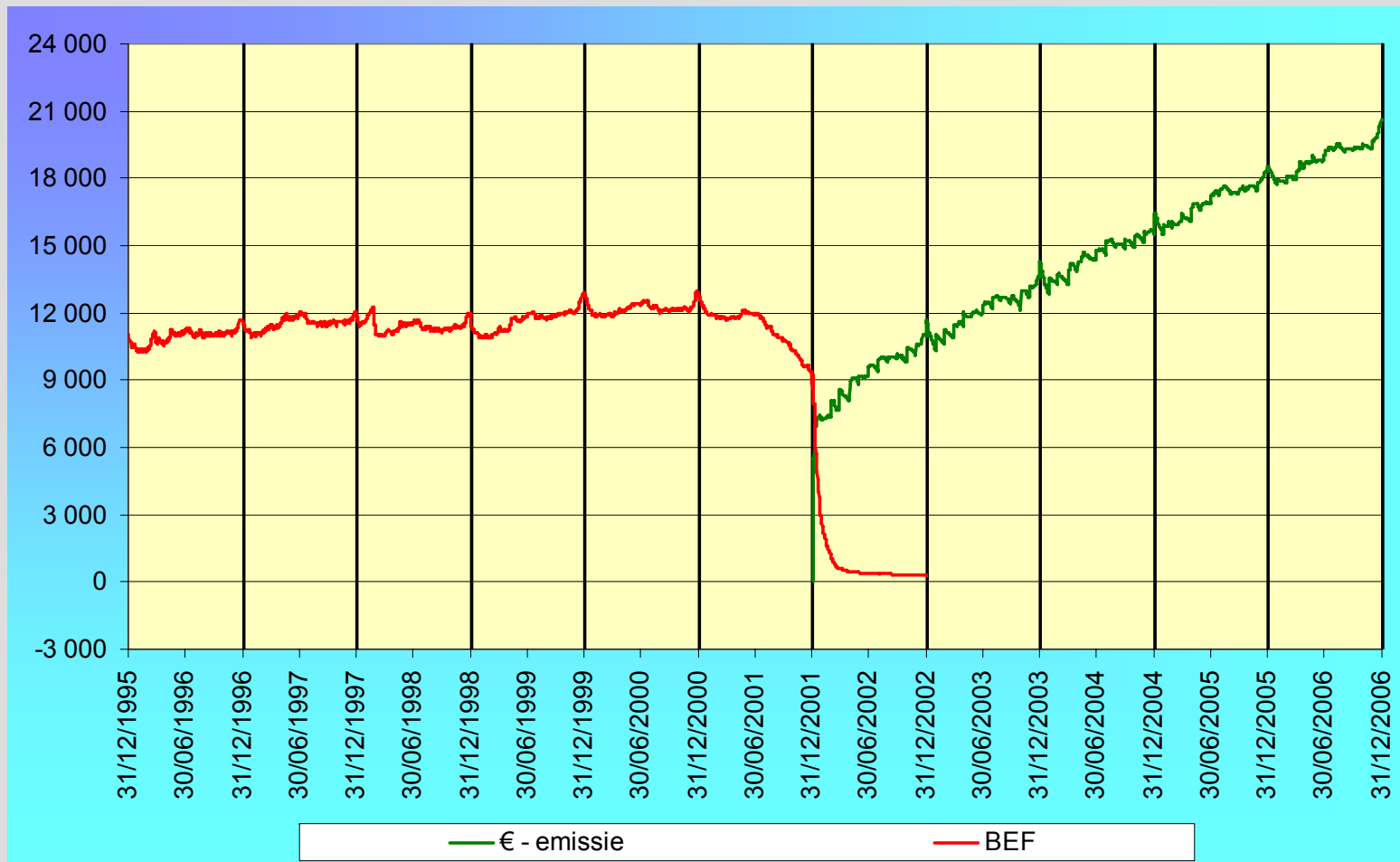
ACTIVA	2006	2005	Δ	PASSIVA	2006	2005	Δ
Goud	3,5	3,2	+ 0,3	Bankbiljetten in omloop	20,6	18,6	+ 2,0
Vorderingen in vreemde valuta	6,9	7,5	- 0,6	Monetaire Reserve	7,9	6,8	+ 1,1
Kredietverlening in euro	39,9	29,0	+ 10,9	Verplichtingen in vreemde valuta	1,3	1,1	+ 0,2
Waardepapieren in euro	4,8	5,0	- 0,2	TARGET-verplichtingen	45,3	35,6	+ 9,7
Vorderingen binnen het Eurosysteem	23,8	22,0	+ 1,8	Herwaarderingsrekeningen	3,2	3,2	--
Statutaire beleggingen	2,1	1,8	+ 0,3	Kapitaal en reservefonds	2,1	1,8	+ 0,3
Overige posten	1,8	0,9	+ 0,9	Overige posten	2,4	2,3	+ 0,1
	82,8	69,4	+ 13,4		82,8	69,4	+ 13,4

BUITEN BALANS

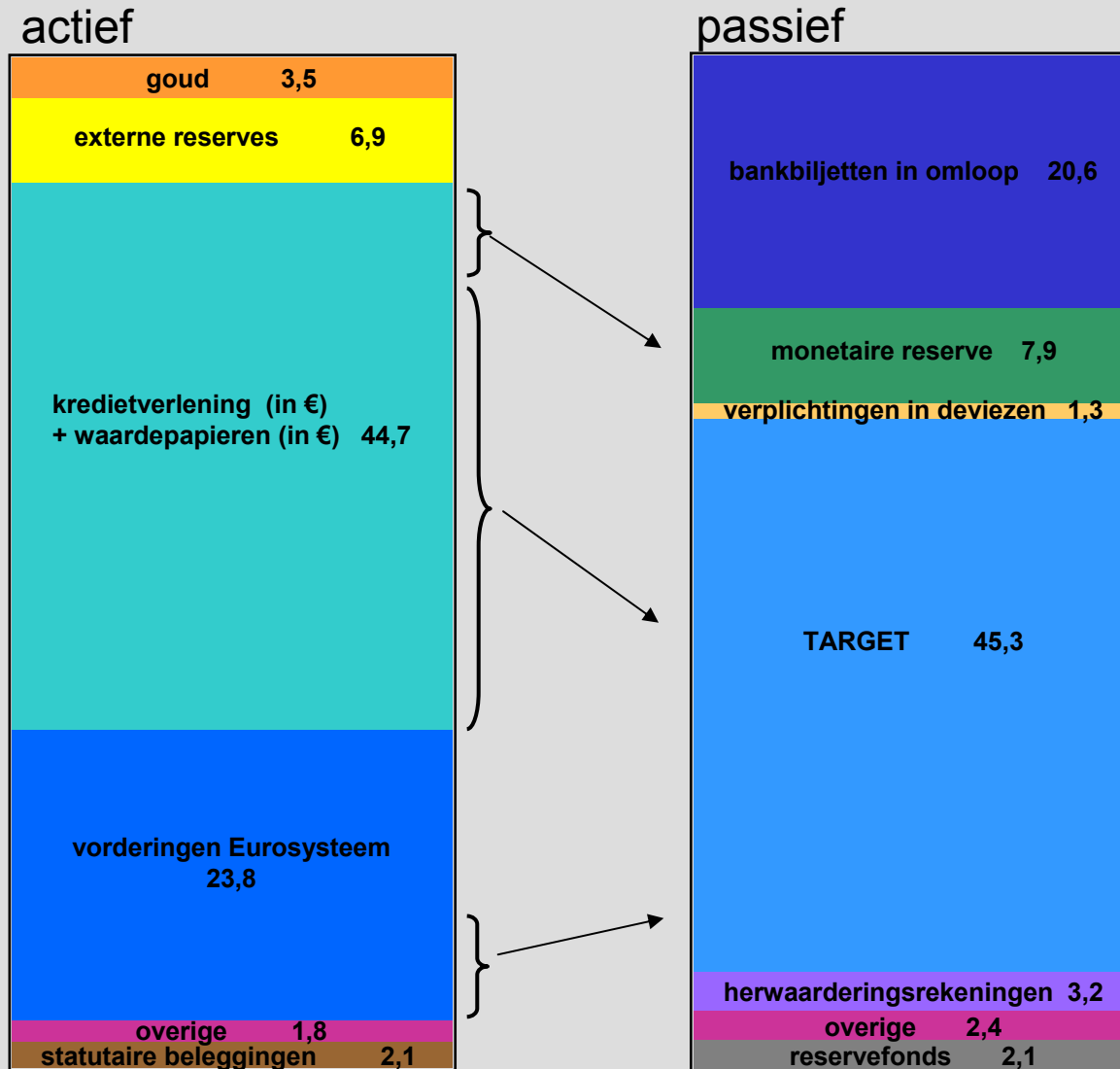
Verplichtingen op termijn in vreemde valuta	3,6	3,6	--
---	-----	-----	----



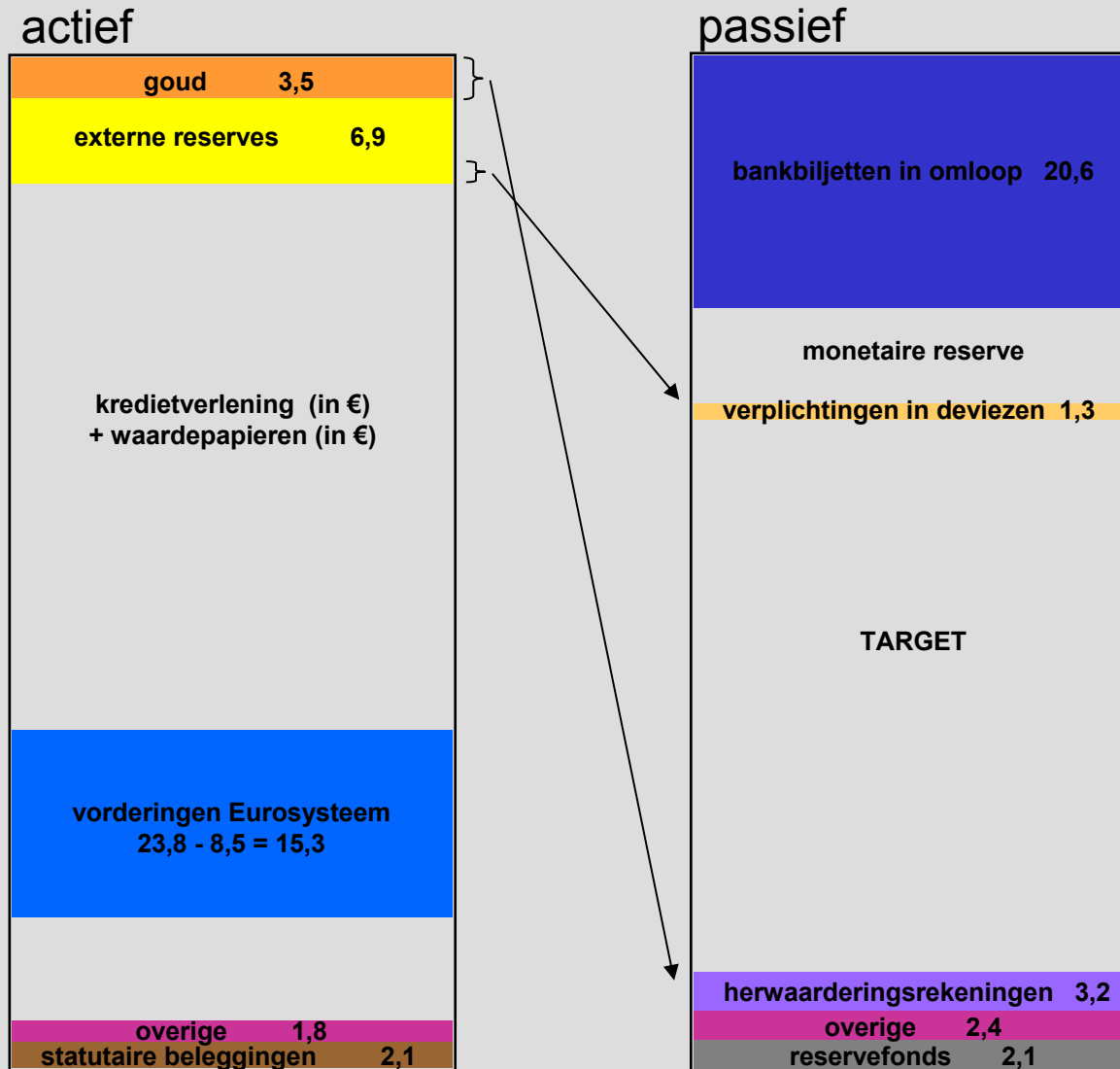
Bankbiljetten in omloop (miljoenen €)



NBB: balans en opdrachten (miljarden €)

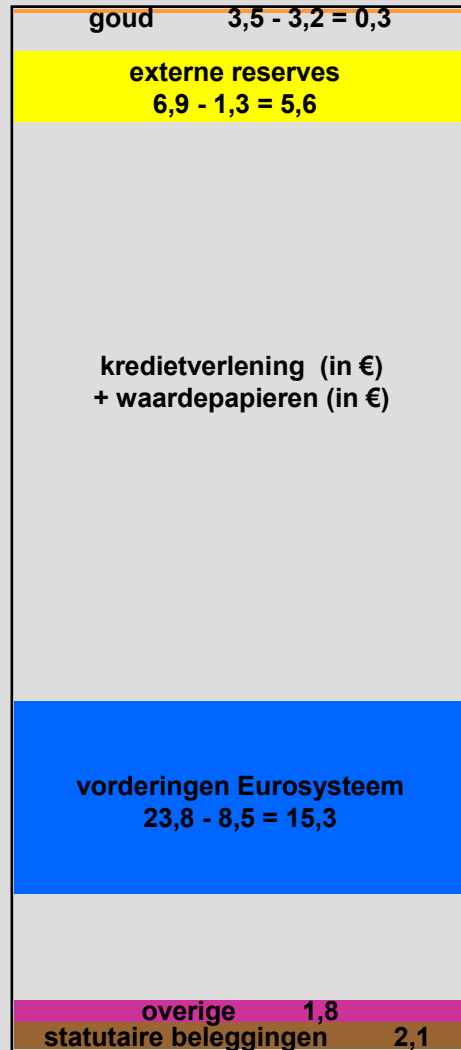


NBB: balans en opdrachten (miljarden €)



NBB: balans en opdrachten (miljarden €)

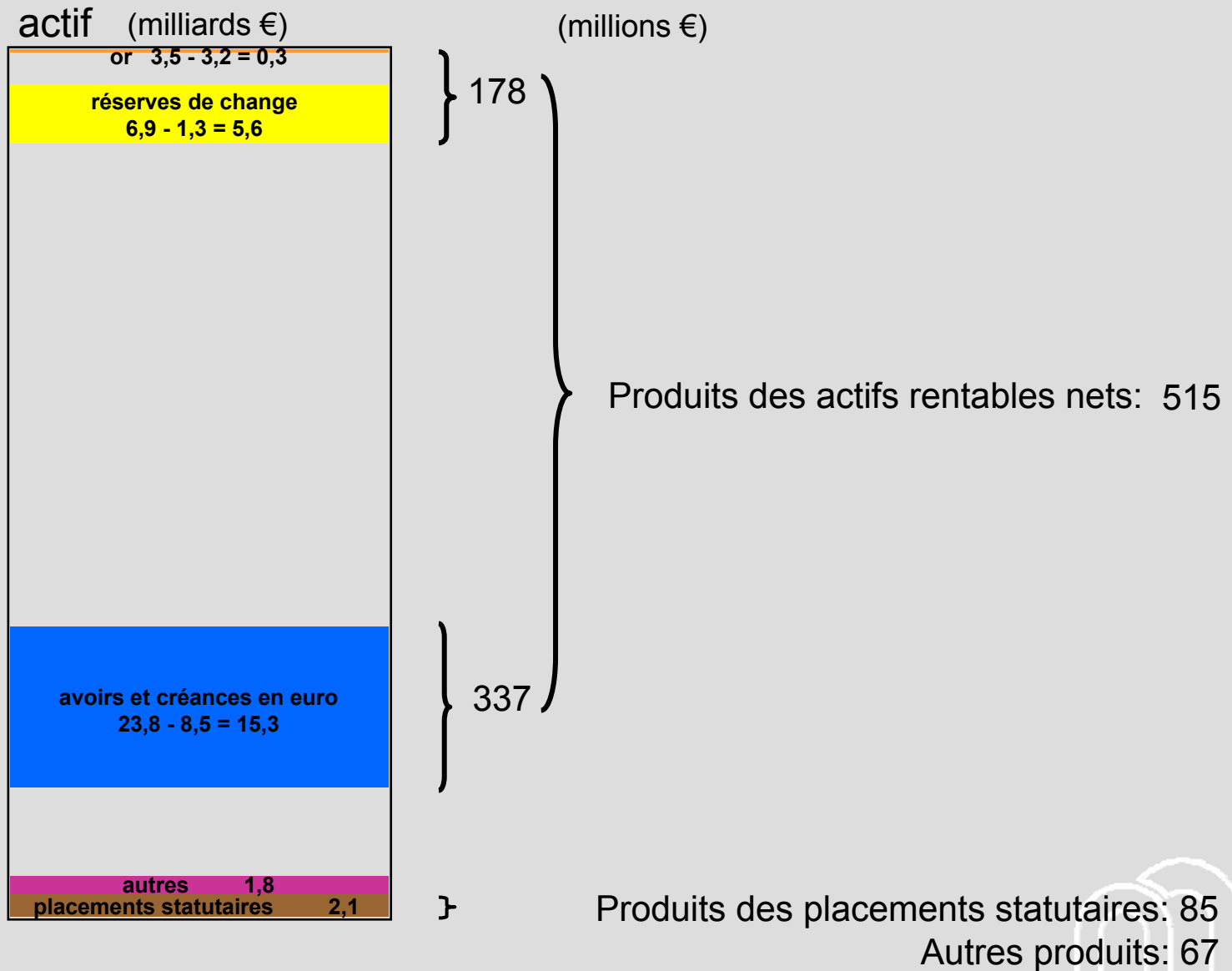
actief



passief



Compte de résultats: produits 2006



Resultatenrekening

(miljoenen €)	2006	2005	Δ
Opbrengsten van de netto rentegevende activa (I)	515	433	+ 82
Wisselkoersresultaten (II)	58	529	- 471
Statutaire beleggingen (V)	85	86	- 1
Andere opbrengsten (III , IV en VI)	67	78	- 11
Overboeking naar de onbeschikbare reserve			
meerwaarde op goud (-) (VIII)	-	- 299	+ 299
Algemene kosten (-) (IX)	- 229	- 232	+ 3
Afschrijvingen (-) (XI)	- 9	- 10	+ 1
Voorzieningen (XII)	- 70	- 70	-
Aandeel van de Staat (-) (VII)	- 56	- 140	+ 84
Winst vóór belastingen, taksen en heffingen	361	375	- 14
Belastingen, taksen en heffingen (-) (XIII)	- 117	- 16	- 101
Winst van het boekjaar	244	359	- 115



Produits des actifs rentables nets

(millions €)	2006	2005	Δ
Actifs externes nets	178	141	+ 37
intérêts nets	203	199	+ 4
gains/pertes en capital	- 25	- 58	+ 33
Actifs nets en euro	337	292	+ 45
intérêts nets	411	274	+ 137
gains/pertes en capital	- 74	18	- 92
	515	433	+ 82



Resultatenrekening

(miljoenen €)	2006	2005	Δ
Opbrengsten van de netto rentegevende activa (I)	515	433	+ 82
Wisselkoersresultaten (II)	58	529	- 471
Statutaire beleggingen (V)	85	86	- 1
Andere opbrengsten (III , IV en VI)	67	78	- 11
Overboeking naar de onbeschikbare reserve meerwaarde op goud (-) (VIII)	-	- 299	+ 299
Algemene kosten (-) (IX)	- 229	- 232	+ 3
Afschrijvingen (-) (XI)	- 9	- 10	+ 1
Voorzieningen (XII)	- 70	- 70	-
Aandeel van de Staat (-) (VII)	- 56	- 140	+ 84
Winst vóór belastingen, taksen en heffingen	361	375	- 14
Belastingen, taksen en heffingen (-) (XIII)	- 117	- 16	- 101
Winst van het boekjaar	244	359	- 115



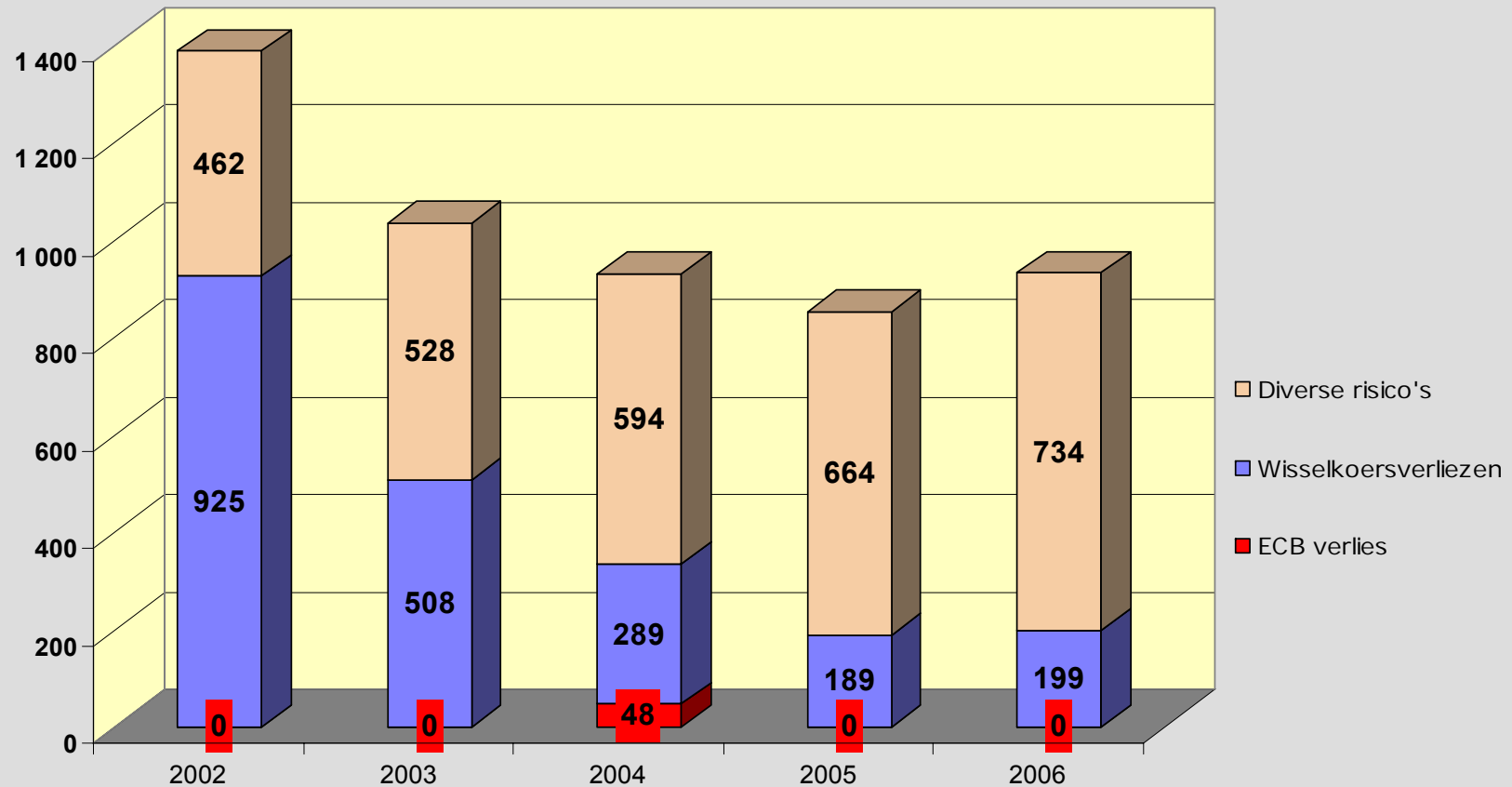
Resultatenrekening

(miljoenen €)	2006	2005	Δ
Opbrengsten van de netto rentegevende activa (I)	515	433	+ 82
Wisselkoersresultaten (II)	58	529	- 471
Statutaire beleggingen (V)	85	86	- 1
Andere opbrengsten (III , IV en VI)	67	78	- 11
Overboeking naar de onbeschikbare reserve meerwaarde op goud (-) (VIII)	-	- 299	+ 299
Algemene kosten (-) (IX)	- 229	- 232	+ 3
Afschrijvingen (-) (XI)	- 9	- 10	+ 1
Voorzieningen (XII)	- 70	- 70	-
Aandeel van de Staat (-) (VII)	- 56	- 140	+ 84
Winst vóór belastingen, taksen en heffingen	361	375	- 14
Belastingen, taksen en heffingen (-) (XIII)	- 117	- 16	- 101
Winst van het boekjaar	244	359	- 115



Samenstelling en evolutie van de voorzieningen

(miljoenen €)



Resultatenrekening

(miljoenen €)	2006	2005	Δ
Opbrengsten van de netto rentegevende activa (I)	515	433	+ 82
Wisselkoersresultaten (II)	58	529	- 471
Statutaire beleggingen (V)	85	86	- 1
Andere opbrengsten (III , IV en VI)	67	78	- 11
Overboeking naar de onbeschikbare reserve meerwaarde op goud (-) (VIII)	-	- 299	+ 299
Algemene kosten (-) (IX)	- 229	- 232	+ 3
Afschrijvingen (-) (XI)	- 9	- 10	+ 1
Voorzeningen (XII)	- 70	- 70	-
Aandeel van de Staat (-) (VII)	- 56	- 140	+ 84
Winst vóór belastingen, taksen en heffingen	361	375	- 14
Belastingen, taksen en heffingen (-) (XIII)	- 117	- 16	- 101
Winst van het boekjaar	244	359	- 115



Part de l'État

<u>(millions €)</u>	<u>2006</u>	<u>2005</u>	<u>Δ</u>
Part de l'État (art. 29)	-	70	- 70
Produits revenant intégralement à l'État	35	30	+ 5
Différences de change sur DTS et or revenant à l'État (art. 9 et 37)	21	40	- 19
Part de l'État	56	140	- 84

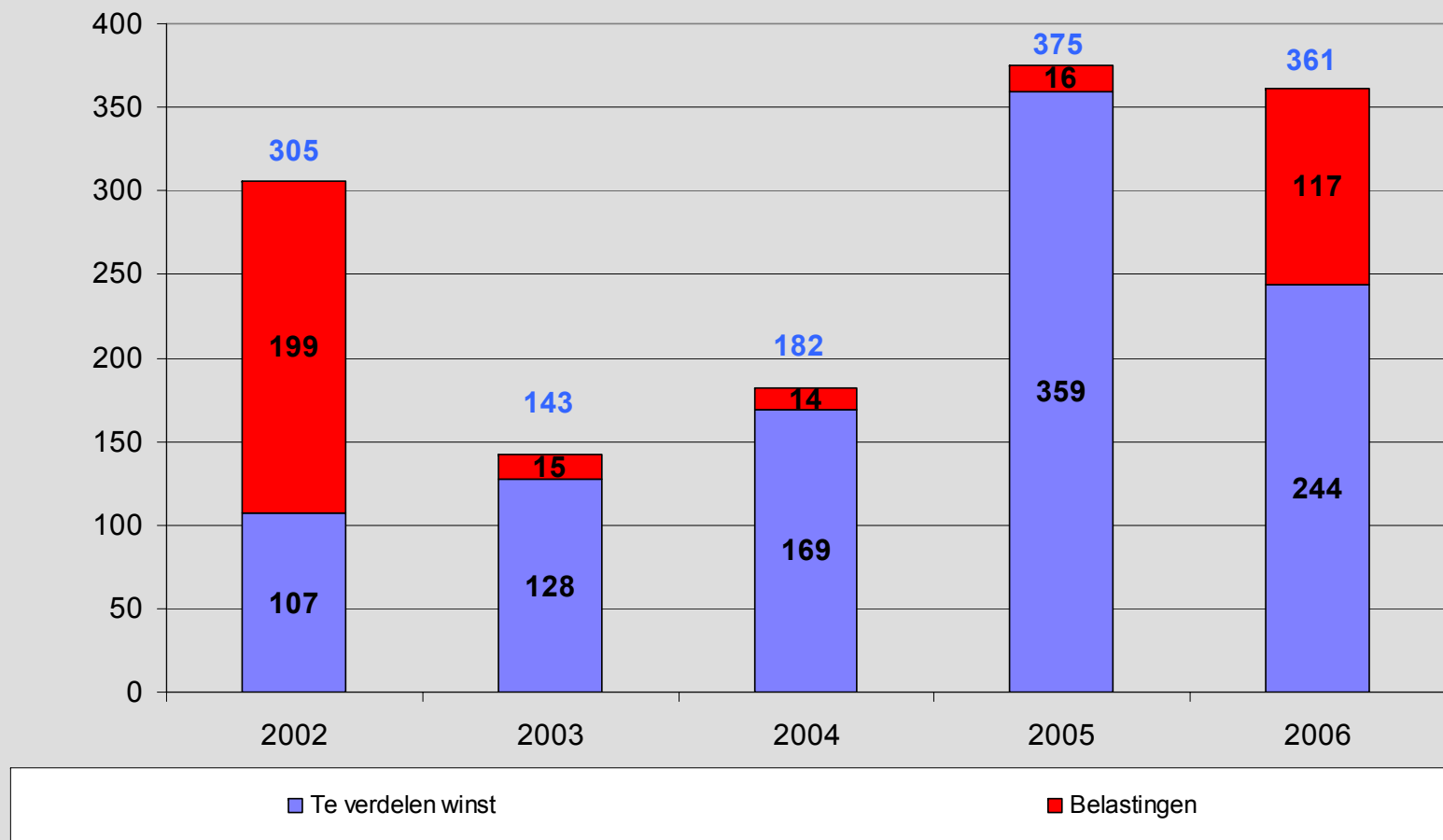


Resultatenrekening

(miljoenen €)	2006	2005	Δ
Opbrengsten van de netto rentegevende activa (I)	515	433	+ 82
Wisselkoersresultaten (II)	58	529	- 471
Statutaire beleggingen (V)	85	86	- 1
Andere opbrengsten (III , IV en VI)	67	78	- 11
Overboeking naar de onbeschikbare reserve meerwaarde op goud (-) (VIII)	-	- 299	+ 299
Algemene kosten (-) (IX)	- 229	- 232	+ 3
Afschrijvingen (-) (XI)	- 9	- 10	+ 1
Voorzeningen (XII)	- 70	- 70	-
Aandeel van de Staat (-) (VII)	- 56	- 140	+ 84
Winst vóór belastingen, taksen en heffingen	361	375	- 14
Belastingen, taksen en heffingen (-) (XIII)	- 117	- 16	- 101
Winst van het boekjaar	244	359	- 115



Resultaat vóór belastingen (miljoenen €)



Répartition du bénéfice

(milliers €)	2006	2005	Δ
Bénéfice de l'exercice	244 072	358 930	- 114 858

Le bénéfice est réparti de la manière suivante:

Dotation à la réserve extraordinaire: - - -

Répartition du solde conformément à l'article 49 des statuts:

1. Aux actionnaires, un premier dividende de 6 % 600 600 -

2. De l'excédent:

a) 10 % à la réserve statutaire 24 347 35 833 - 11 486

b) 8 % au personnel ou à des institutions en sa faveur 19 478 28 666 - 9 188

3. De l'excédent:

a) à l'État, un cinquième 39 929 58 766 - 18 837

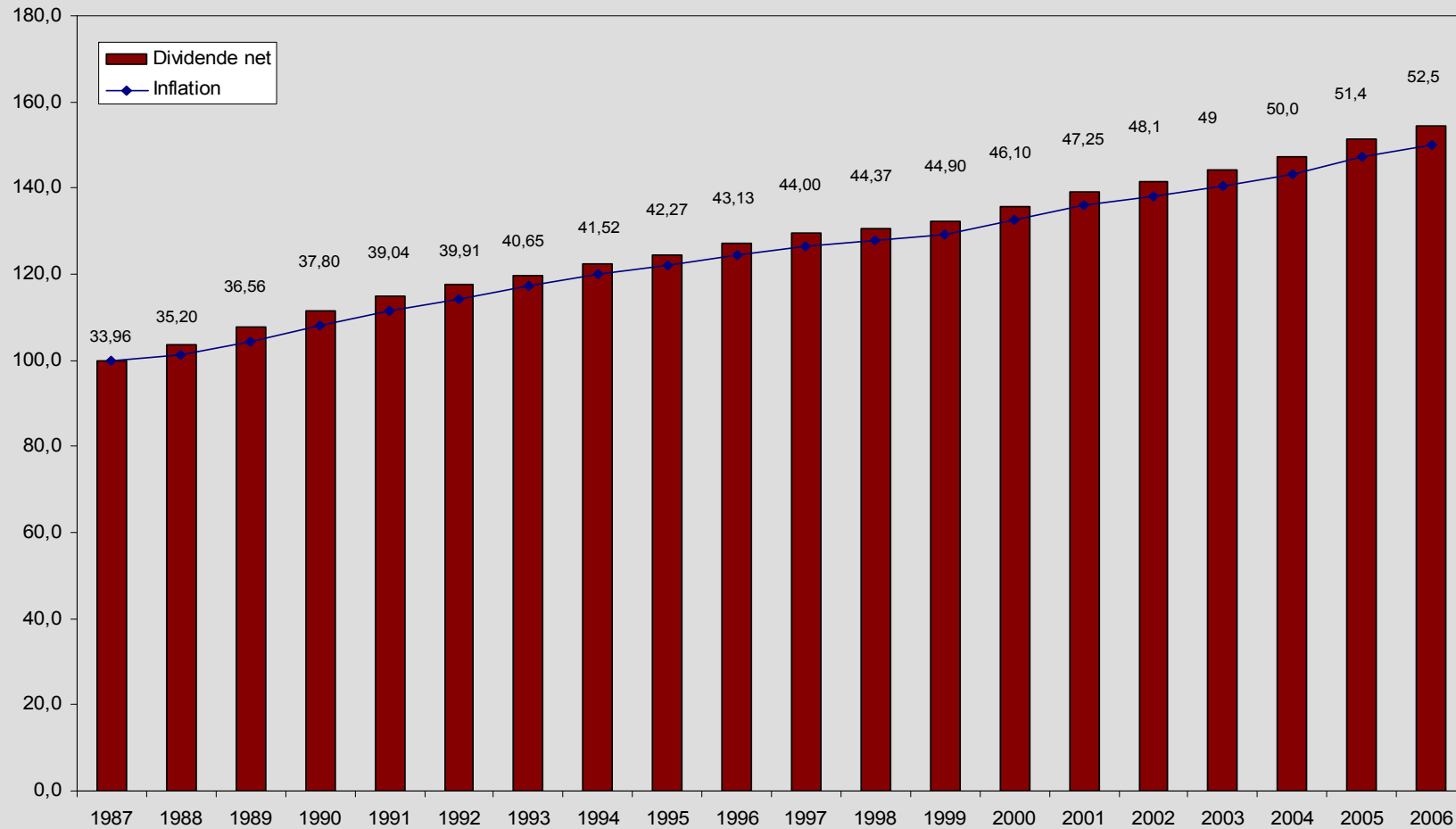
b) aux actionnaires, un deuxième dividende 27 400 26 788 + 612

c) le solde à la réserve statutaire 132 318 208 277 - 75 959

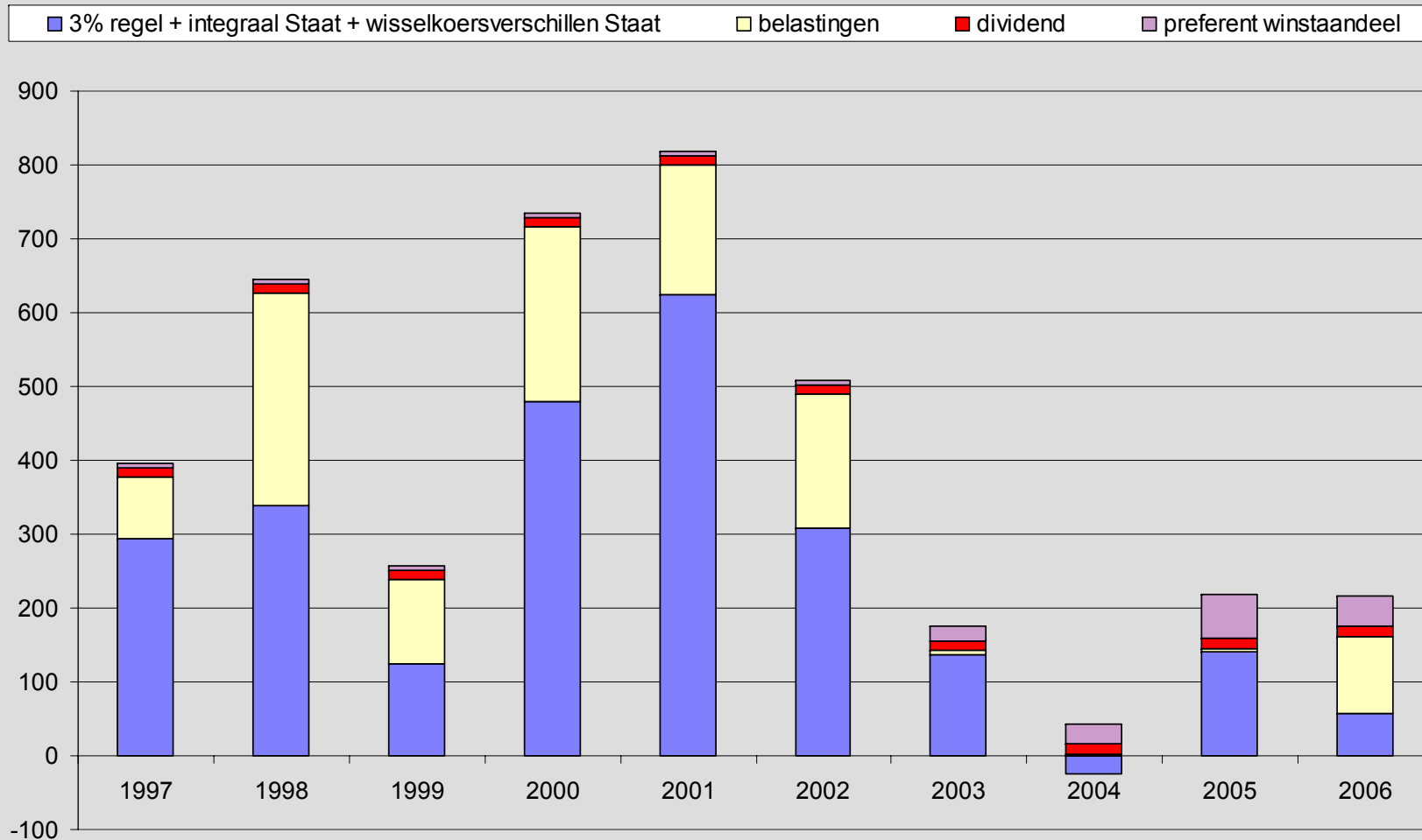
	montant brut	précompte mobilier	montant net
Dividende en euro par action	70,00	17,50	52,50



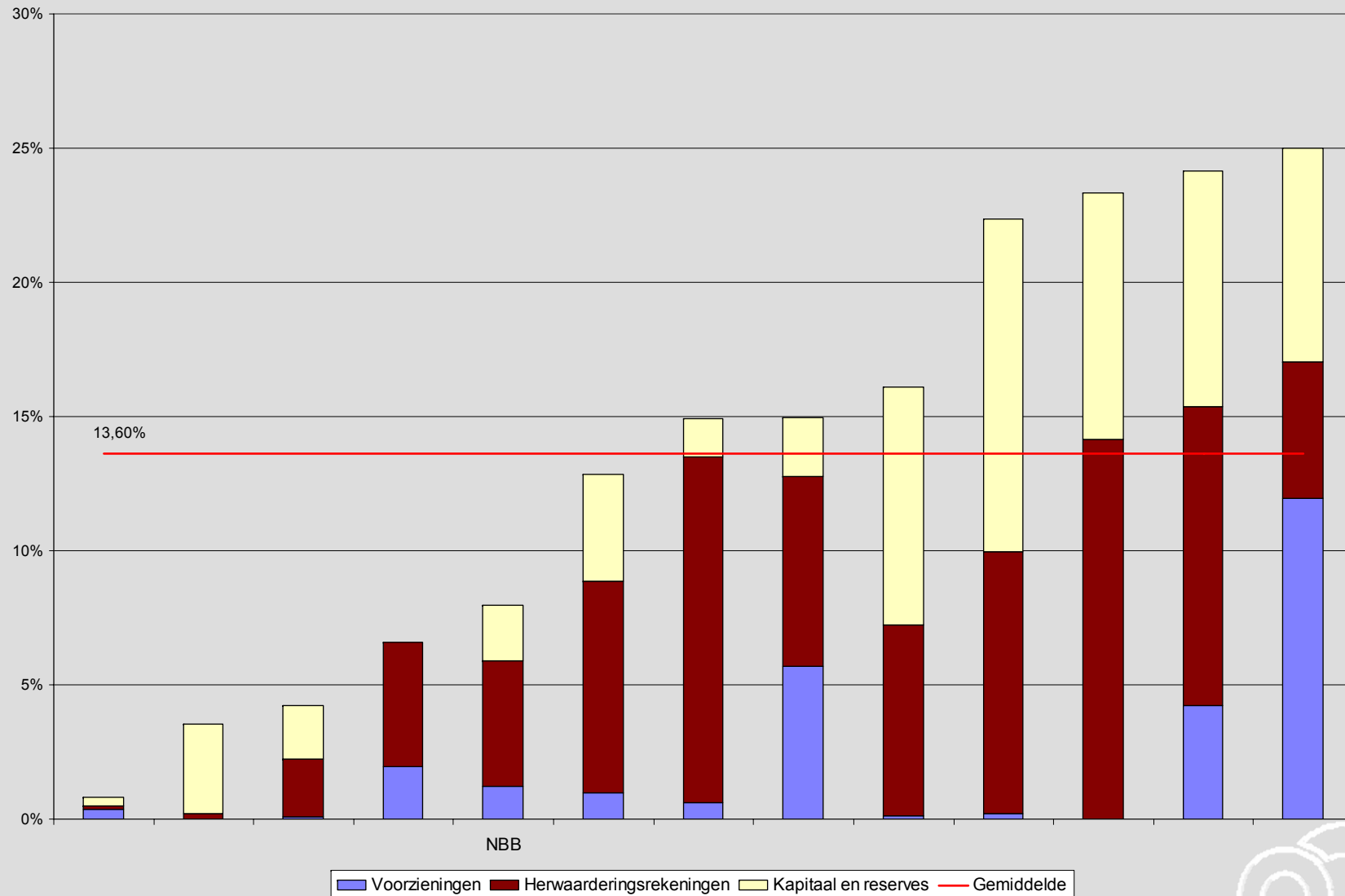
Dividende net - taux d'inflation



Opbrengsten Staat (miljoenen €)



Eurostysteem: financiële buffer/balans (2005)



Assemblée générale des actionnaires

26 mars 2007

Algemene vergadering van de aandeelhouders

26 maart 2007



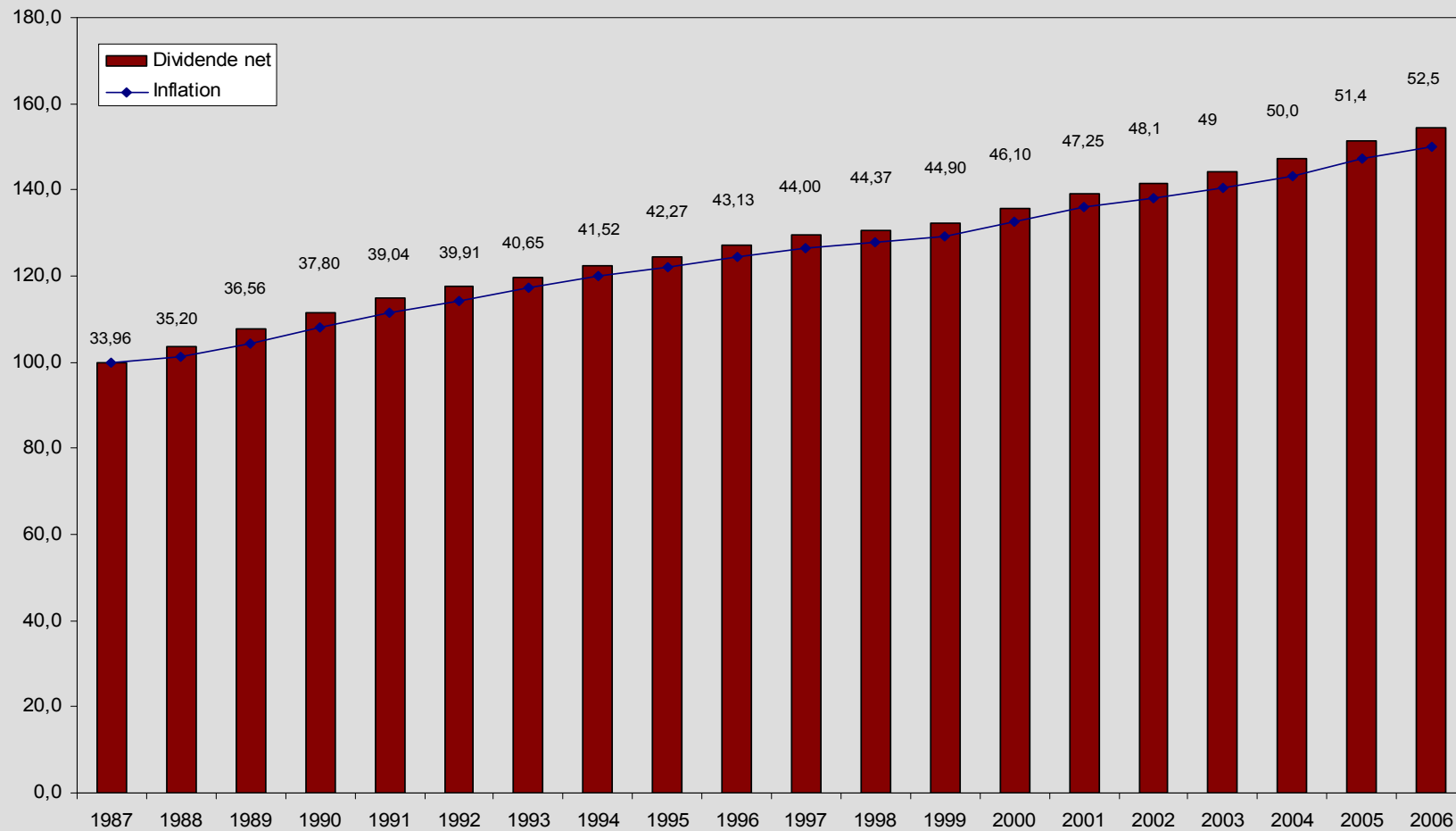
Overige informatie : vragen en antwoorden

Autres informations : questions et réponses

Jaarrekening Dividendbeleid	Comptes annuels Politique de dividende
Corporate governance Personeel Deviezenreserves Vergoedingsbeleid	Corporate governance Personnel Réserves de change Politique de rémunération
Overige	Autres



Dividende net - taux d'inflation



Assemblée générale des actionnaires

26 mars 2007

Algemene vergadering van de aandeelhouders

26 maart 2007

Registre des actions nominatives Register van de aandelen op naam



Algemene vergadering van de aandeelhouders

26 maart 2007

Assemblée générale des actionnaires

26 mars 2007

Statutaire verkiezingen - Élections statutaires

