

La Centrale des bilans collecte et diffuse les comptes annuels

Colson René-Pierre - Bruxelles

23/10/2019

La centrale des bilans

Menu

- ◆ La centrale des bilans à vol d'oiseau
 - ◇ Fondements juridiques
 - ◇ Activités

- ◆ La centrale des bilans pour les enseignants: consulter et analyser
 - ◇ Consult
 - ◇ Extract
 - ◇ Dossier d'entreprise
 - ◇ Globalisations sectorielles

La centrale des bilans à vol d'oiseau

Fondements juridiques

- ◇ Personnes morales uniquement (sociétés et grandes ASBL) / Responsabilité limitée
- ◇ Directive européenne (dernière: 2013)
 - **Harmonisation** : fixer les obligations (minimum et maximum)

La coordination des dispositions nationales concernant la structure et le contenu des états financiers annuels et des rapports de gestion, les modes d'évaluation utilisés ainsi que la publication de ces documents pour ce qui concerne certaines formes d'entreprises à responsabilité limitée revêt une importance particulière quant à la protection des actionnaires, des associés et des tiers. Une coordination simultanée s'impose dans ces domaines pour ces formes d'entreprises, en raison du fait que, d'une part, certaines entreprises exercent leurs activités dans plus d'un État membre et, d'autre part, ces entreprises n'offrent aucune garantie aux tiers au-delà du montant de leur actif net.

La centrale des bilans à vol d'oiseau

Fondements juridiques (suite 1)

◇ Directive européenne (dernière: 2013) (suite)

○ Think Small First

La présente directive tient compte du programme "Mieux légiférer" de la Commission, et notamment de la communication de la Commission intitulée "Une réglementation intelligente au sein de l'Union européenne", qui a pour objectif de concevoir et de produire une réglementation qui soit de la meilleure qualité possible, tout en respectant les principes de subsidiarité et de proportionnalité et en garantissant que les charges administratives soient proportionnées aux avantages qu'elles procurent. La communication de la Commission intitulée "Think Small First: Priorité aux PME - Un "Small Business Act" pour l'Europe"

La centrale des bilans à vol d'oiseau

Fondements juridiques (suite 2)

- ◆ Droit « flexible » → 100 options pour états membres
 - ◇ Critères de taille/Catégorie (grande, petite, micro)
 - ◇ Schéma comptable: exceptionnel >< non récurrent
 - ◇ Contenu (par ex.: bilan social en Belgique)
 - ◇ Diffusion (support, tarifs, opérateurs)
 - ◇ Confidentialité (ex.: Loi Macron en France)
 - « L'esprit de cette nouvelle mesure consiste seulement, en effet, à priver d'accès à ces données cruciales, les concurrents de l'entreprise, ainsi que ses fournisseurs et ses clients ».
 - ◇ Interconnexion

La centrale des bilans à vol d'oiseau





Activités

- ◆ Collecter et diffuser – Centrale digitale
 - ◇ Collecter
 - 420.000 dépôts/an
 - Schémas standards
 - Micro = 60%
 - Abrégés = 35%
 - Complets = 5%
 - ◇ Diffusion – application « online »
 - Consulter
 - Consult = images
 - Analyser
 - Extract = sélectionner et exploiter
 - Dossier d'entreprise = analyse financière
 - Globalisations sectorielles
 - ◇ Publications diverses

La centrale des bilans à vol d'oiseau

Au service de la collectivité

- ◆ Les comptes annuels sont une source authentique à la disposition de la collectivité

- ◆  Entreprises (fournisseurs, concurrents, banques, etc...)
- ◆  Citoyens (clients, travailleurs, etc...)
- ◆  Autorités publiques et monde académique
- ◆  BNB (statistiques)

La centrale des bilans pour les enseignants

Consulter et analyser

- ◆ Consulter
 - ◇ Les comptes annuels

- ◆ Analyser
 - ◇ Extract
 - ◇ Le dossier d'entreprise
 - ◇ Les globalisations sectorielles

La centrale des bilans pour les enseignants

Consulter les comptes annuels

- ◆ Consulter les comptes annuels
 - ◇ Bilan
 - Actif
 - Passif
 - ◇ Comptes de résultats
 - ◇ Annexes
 - ◇ Bilan social
 - ◇
- ◆ Consult – <https://www.nbb.be/fr>

La centrale des bilans pour les enseignants

Bienvenue sur la site de la Banque nationale de Belgique

The screenshot shows the top navigation bar of the Banque Nationale de Belgique website. It includes language options (NL, FR, EN, DE), links for 'Contact' and 'Jobs', and a search bar labeled 'Rechercher'. Below the navigation bar is a main menu with the following items:

- La Banque nationale
- Supervision financière
- Pièces et billets
- Centrale des bilans** (highlighted with a red hand icon)
- Centrales des crédits
- Statistiques
- Publications et recherche
- Paielements et titres
- Politique monétaire

Below the menu is a large banner for the 'Generation €uro Students' Award'. The banner features a photograph of a group of people on a stage. The text on the banner reads: 'Generation €uro Students' Award', 'Gagnez un voyage à Francfort et rencontrez le Président de la BCE!', and a blue button labeled 'Découvrez le concours'. The Banque Nationale de Belgique logo is visible in the bottom left corner of the banner area.

La centrale des bilans pour les enseignants

Page d'accueil

Centrale des bilans

Dans le cadre de la mission qui lui est confiée par le législateur, la Centrale des bilans collecte et diffuse les comptes annuels de la quasi-totalité des personnes morales opérant en Belgique. Ces données font aussi l'objet d'une exploitation à des fins statistiques et d'analyse financière.



Etablir

- L'application Sofista
- Modèles
- Bilan social
- Comptes consolidés
- Critères de taille

Analyser

- Dossier d'entreprise
- Extract
- Statistiques NBB.Stat
- Webservices

Déposer

- L'application Filing
- Qui doit déposer?
- Délais de dépôt et de paiement
- Frais de dépôt
- Plus...

À propos de la Centrale des bilans

- FAQ - Centrale des bilans
- Fondement juridique
- Statistiques de dépôt
- Infomail

Consulter


- L'application Consult
- Obtention hors ligne de copies des comptes annuels

Autres sujets

- IFRS
- XBRL
- Liens externes
- Accès aux databases internationales


Consulter

Les comptes annuels - recherche par la dénomination

 Centrale des bilans - Consultation en ligne des comptes annuels nl - fr - de - en [FAQ](#) [A propos](#)


Entreprise * Ce champ est obligatoire.

▼ Recherchez l'entreprise

 Dénomination *

Recherche phonétique

Code postal



Consulter

Les comptes annuels - recherche par la dénomination (suite)

Centrale des bilans - Consultation en ligne des comptes annuels fr · de · en · [FAQ A propos](#)

Entreprise * Ce champ est obligatoire.

▼ **Recherchez l'entreprise**

Par le numéro d'entreprise Par un mot dans la dénomination

Dénomination *

Recherche phonétique


Code postal

Cliquez sur la personne morale pour laquelle vous souhaitez obtenir les données détaillées.

Dénomination	Numéro d'entreprise	Code postal
BEKAERT	0420.670.995	9850
BEKAERT	0427.678.740	9100
BEKAERT	0430.832.626	1070
BEKAERT	0437.531.762	2570
BEKAERT - LA VISONNETTE	0448.448.024	9700
BEKAERT BENELUX	0414.283.040	9052
BEKAERT COMBUSTION TECHNOLOGY	0430.134.127	8550
BEKAERT COORDINATIECENTRUM	0426.824.150	8550
BEKAERT DESIGN	0415.461.688	9831
BEKAERT ELECTRIC	0411.092.334	8510

Consulter

Les comptes annuels - recherche par le numéro d'entreprise


 **Centrale des bilans - Dossier** nl - fr - de [FAQ A propos](#)


Entreprise * Ce champ est obligatoire.


Entreprise > Paramètres > Code d'activation > Dossier d'entreprise

▼ **Recherchez l'entreprise dont vous souhaitez consulter le dossier.**

Par le numéro d'entreprise Par un mot dans la dénomination

 Numéro d'entreprise *





Consulter

Les comptes annuels - dépôts disponibles

Centrale des bilans - Consultation en ligne des comptes annuels

Recherchez les comptes annuels

Par le fait même d'utiliser cette application, vous marquez votre accord avec les conditions d'utilisation que vous pouvez consulter via [ce lien](#).

▪ **Informations concernant l'entreprise**

Numéro d'entreprise	0405.388.536
Dénomination	NV BEKAERT SA
Adresse	Bekaertstraat(Z) 2 BE 8550 Zwevegem
Code commune INS	34042 Zwevegem
Forme juridique	Société anonyme
Situation juridique	Situation normale
Code d'activité (NACE-BEL)	24340 - Tréfilage à froid

▪ **Comptes annuels déposés et acceptés par la BNB**

Date de clôture de l'exercice	Type du document	Langue	Date de dépôt	Référence	PDF en ligne	XBRL en ligne
31/12/2018	Comptes consolidés	N	24/05/2019	2019-14500543	Téléchargement (3,813 KB)	
31/12/2018	Comptes annuels	N	22/05/2019	2019-14300352	Téléchargement (727 KB)	Téléchargement
31/12/2017	Comptes consolidés	N	30/05/2018	2018-15000581	Téléchargement (2,795 KB)	
31/12/2017	Comptes annuels	N	30/05/2018	2018-14999398	Téléchargement (713 KB)	Téléchargement
31/12/2016	Comptes consolidés	N	16/05/2017	2017-12200537	Téléchargement (2,570 KB)	
31/12/2016	Comptes annuels	N	15/05/2017	2017-12100253	Téléchargement (2,035 KB)	Téléchargement
31/12/2015	Comptes annuels	N	19/05/2016	2016-12800496	Téléchargement (1,114 KB)	Téléchargement
31/12/2015	Comptes consolidés	N	13/05/2016	2016-12300067	Téléchargement (1,845 KB)	
31/12/2014	Comptes consolidés	N	20/05/2015	2015-12500370	Téléchargement (2,498 KB)	
31/12/2014	Comptes annuels	N	18/05/2015	2015-12100453	Téléchargement (915 KB)	Téléchargement

Retour Nouvelle recherche

Consulter

Les comptes annuels - N.V. Beckaert

JAARREKENING EN ANDERE OVEREENKOMSTIG HET WETBOEK VAN VENNOOTSCHAPPEN NEER TE LEGGEN DOCUMENTEN

IDENTIFICATIEGEGEVENS

Naam: NV BEKAERT SA

Rechtsvorm: Naamloze vennootschap

Adres: Bekaertstraat

Nr: 2

Bus:

Postnummer: 8550

Gemeente: Zwevegem

Land: België

Rechtspersonenregister (RPR) - Rechtbank van Koophandel van Gent, afdeling Kortrijk

Internetadres:

Ondernemingsnummer

BE 0405.388.536

Datum van de neerlegging van de oprichtingsakte OF van het recentste stuk dat de datum van bekendmaking van de oprichtingsakte en van de akte tot statutenwijziging vermeldt.

26-01-2018

JAARREKENING IN EURO goedgekeurd door de algemene vergadering van

09-05-2018

met betrekking tot het boekjaar dat de periode dekt van

01-01-2017

tot

31-12-2017

Vorig boekjaar van

01-01-2016

tot

31-12-2016

De bedragen van het vorige boekjaar zijn identiek met die welke eerder openbaar werden gemaakt.

La centrale des bilans pour les enseignants

Analyser

- ◆ L'application Extract
 - ◇ Sélectionner une population d'entreprises sur base de différents critères
 - ◇ Recevoir les informations dans un format exploitable
- ◆ Le dossier d'entreprise
- ◆ Les globalisations sectorielles

Analyser Extract

Centrale des bilans

Dans le cadre de la mission qui lui est confiée par le législateur, la Centrale des bilans collecte et diffuse les comptes annuels de la quasi-totalité des personnes morales opérant en Belgique. Ces données font aussi l'objet d'une exploitation à des fins statistiques et d'analyse financière.



Etablir

L'application Sofista
Modèles
Bilan social
Comptes consolidés
Critères de taille

Déposer

L'application Filing
Qui doit déposer?
Délais de dépôt et de paiement
Frais de dépôt
Plus...

Consulter

L'application Consult
Obtention hors ligne de copies des comptes annuels

Analyser

Dossier d'entreprise
Extract
Statistiques NBB.Stat
Webservices

À propos de la Centrale des bilans

FAQ - Centrale des bilans
Fondement juridique
Statistiques de dépôt
Infomail

Autres sujets

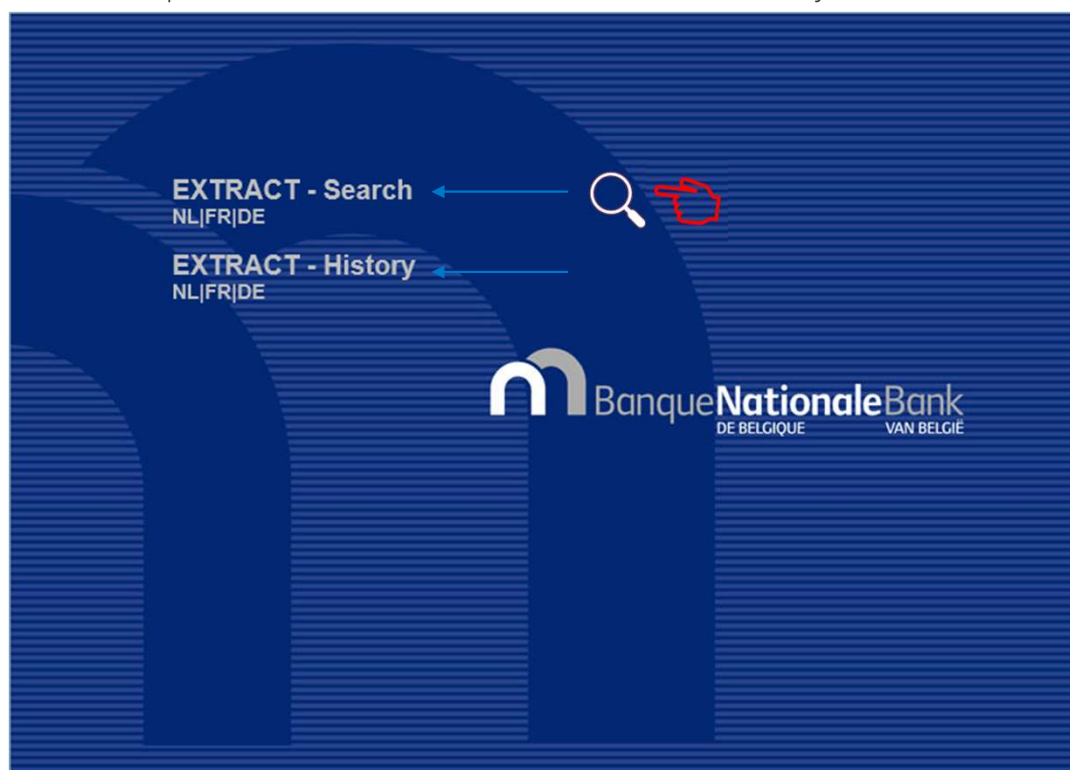
IFRS
XBRL
Liens externes
Accès aux databases internationales



Analyser

Extract – page d'accueil

Voir: <https://www.nbb.be/fr/centrale-des-bilans/analyser/extract-0>



Analyser

Extract – sélection des comptes

Centrale des bilans - Extract nl - fr - de [Extract - History](#) | [FAQ](#) | [A propos](#)

Critères de sélection * Ce champ est obligatoire.

Critères de sélection > Choix des données > Code d'accès > Détails de la demande > Confirmation

Sociétés

Numéro d'entreprise: 0123456789,0987654321

Code postal (BE): 7000

Code d'activité (Nace-Bel): 01

Comptes annuels

Exercice comptable: 2018

Modèles: Entreprises Associations

Complet:

Abrégé:

Micro:


Rubriques

Code	Opérateur	Valeur
9904	>	500 000,00
		500
		500

Précédent **Suivant** Annuler

Analyser

Extract – choix des données à recevoir

 **Centrale des bilans - Extract** nl - fr - de | [Extract - History](#) | [FAQ](#) | [A propos](#)

Choix des données * Ce champ est obligatoire.

[Critères de sélection](#) > **Choix des données** > Code d'accès > Détails de la demande > Confirmation

Signalétique des comptes annuels
Inclure les données

Données comptables
Toutes les rubriques
Liste de rubriques

Ratios financiers
Inclure les données

Analyser

Extract – introduire le code d'accès

 **Centrale des bilans - Extract** nl - fr - de | [Extract - History](#) | [FAQ](#) | [A propos](#)

Code d'accès * Ce champ est obligatoire.


[Critères de sélection](#) > [Choix des données](#) > **Code d'accès** > [Détails de la demande](#) > [Confirmation](#)

Code d'accès

© Banque Nationale de Belgique

Analyser

Extract – détails de la demande

 Centrale des bilans - Extract nl - fr - de | [Extract - History](#) | [FAQ](#) | [A propos](#)

Détails de la demande * Ce champ est obligatoire.

[Critères de sélection](#) > [Choix des données](#) > [Code d'accès](#) > **Détails de la demande** > [Confirmation](#)

Votre demande a généré 17 résultat(s)


Vos critères de sélection

Numéro d'entreprise	Non fourni
Code postal (BE)	7000
Code d'activité (Nace-Bel)	Non fourni
Exercice comptable	2018
Type de modèle	Entreprises
Modèle complet	Oui
Modèle abrégé	Oui
Modèle micro	Oui
Rubrique	9904 > 500000
Rubrique	
Rubrique	


Votre choix de données


Signalétique des comptes annuels	Oui
Données comptables	Oui
Liste de rubriques	9904;1001
Ratios financiers	Non

Veillez spécifier une adresse email ci-dessous afin que nous puissions vous communiquer le résultat de votre recherche. Vous recevrez un email de la part de extract.noreply@portal.nbb.be contenant un lien vers l'application EXTRACT. Ce lien est valide pendant 7 jours. L'adresse email communiquée ci-dessous sera utilisée par EXTRACT uniquement afin de vous communiquer le résultat de vos recherches. Elle est conservée 7 jours et est ensuite supprimée de notre base de données. Pour de plus amples informations concernant le traitement de vos données à caractère personnel veuillez cliquer [ici](#).

 Je marque mon accord


Communication de votre résultat

 Adresse email




Analyser

Extract - confirmation

 Centrale des bilans - Extract nl - fr - de | [Extract - History](#) | [FAQ](#) | [A propos](#)

Confirmation * Ce champ est obligatoire.


 Demande enregistrée avec succès

[Critères de sélection](#) > [Choix des données](#) > [Code d'accès](#) > [Détails de la demande](#) > **Confirmation**

Confirmation de votre demande

Détail de la demande

Statut de la demande	En cours
Adresse email	yassine.iharkachen@gmail.com
UserID	39e859f2-7d25-4cf7-94c2-6015c5c8b69a
Date-heure de la demande	09/26/2019 11:54:47



© Banque Nationale de Belgique

Analyser

Extract - email de confirmation

Cet email est généré automatiquement par l'application Extract de la Centrale des bilans. Veuillez ne pas y répondre.

Madame, Monsieur,

Votre demande de données est en cours de préparation. Vous recevrez sous peu un nouvel email contenant un lien de téléchargement.

Nos références :

- Date-heure de la demande : 26/09/2019 11:59:50
- UserID : 14b4be3a-c48b-4074-aa27-4b5521d24602
- FileID : 3fde9064-ddc2-42b8-b83a-a67cda72528c



En cas de problème, veuillez contacter notre helpdesk à l'adresse helpdesk.ba@nbb.be.

Sincères salutations,
Centrale des bilans
Banque nationale de Belgique

Analyser

Extract - email de résultats

Cet email est généré automatiquement par l'application Extract de la Centrale des bilans. Veuillez ne pas y répondre.

Madame, Monsieur,

Veillez trouver ci-dessous le lien vous permettant d'accéder à la page de téléchargement. Le fichier est disponible pendant 7 jours.



- [Obtenir votre résultat dans l'application Extract](#)

Nos références :


- Date-heure de la demande : 26/09/2019 11:59:50
- UserID : 14b4be3a-c48b-4074-aa27-4b5521d24602
- FileID : 3fde9064-ddc2-42b8-b83a-a67cda72528c

En cas de problème, veuillez contacter notre helpdesk à l'adresse helpdesk.ba@nbb.be.

Sincères salutations,
Centrale des bilans
Banque nationale de Belgique

Analyser

Extract - téléchargement des résultats

 Centrale des bilans - Extract nl - fr - de [Extract - Search](#) | [FAQ](#) [A propos](#)

Historique des recherches * Ce champ est obligatoire.

▼ Critères de recherche

UserID

Adresse email

■ Historique des demandes





Téléchargez le fichier suivant si vous souhaitez obtenir la description des modèles, des ratios et de certaines listes de codes utilisées dans les fichiers EXTRACT: [Fichier des codes et modèles](#)

Date-heure de la demande	FileID	Email	Lien de téléchargement
2019-09-28 12:01:59	3fde9064-ddc2-42b8-b83a-a67cda72528c	yassine.iharkachen@nbb.be	EXTRACT-3fde9064-ddc2-42b8-b83a-a67cda72528c.zip

© Banque Nationale de Belgique

Analyser

Extract - fichier des entreprises sélectionnées

Name	Date modified	Type	Size
 annualAccountReport...	26/09/2019 12:01	Microsoft Excel C...	169 KB
 inputReport3fde9064-...	26/09/2019 12:01	Microsoft Excel C...	1 KB
 ratioReport3fde9064-d...	26/09/2019 12:01	Microsoft Excel C...	143 KB
 rubricReport3fde9064-...	26/09/2019 12:01	Microsoft Excel C...	959 KB

3 ou 4 fichiers sont transmis:

- La liste des entreprises sélectionnées
- Les critères de sélection utilisés
- La liste des 21 ratios (si demandés)
- Les rubriques demandées

Lien: <https://www.nbb.be/fr/centrale-des-bilans/analyser/extract-0>

La centrale des bilans pour les enseignants

Analyser

- ◆ L'application Extract
 - ◇ Sélectionner une population d'entreprises sur base de différents critères
 - ◇ Recevoir les informations dans un format exploitable
- ◆ Le dossier d'entreprise
 - ◇ Synthèse des comptes annuels et bilan social des 3 dernières années
 - ◇ Présentation graphique
 - ◇ Ratios comptables (évolution au cours des 3 dernières années et comparaison sectorielle)
 - ◇ Tableau des flux de trésorerie
 - ◇ Indicateur de santé financière
- ◆ Les globalisations sectorielles

Analyser

Le dossier d'entreprise

Mise en œuvre du Code des Sociétés et des Associations >

Etablir - SOFISTA Déposer - FILING Consulter - CONSULT Analyser - DOSSIER D'ENTREPRISE

Etablir
L'application Sofista
Modèles
Bilan social
Comptes consolidés
Critères de taille

Déposer
L'application Filing
Qui doit déposer?
Délais de dépôt et de paiement
Frais de dépôt
Plus...

Consulter
L'application Consult
Obtention hors ligne de copies des comptes annuels

Analyser
Dossier d'entreprise
Extract
Statistiques NBB.Stat
Webservices

À propos de la Centrale des bilans
FAQ - Centrale des bilans
Fondement juridique
Statistiques de dépôt
Infomail

Autres sujets
IFRS
XBRL
Liens externes
Accès aux databases internationales

Analyser

Le dossier d'entreprise




Lien:

<https://www.nbb.be/fr/L%27application-0>

Analyser

Le dossier d'entreprise – sélectionner l'entreprise


 Centrale des bilans - Dossier [nl - fr - de](#) | [FAQ A propos](#)


Entreprise * Ce champ est obligatoire.


Entreprise > Paramètres > Code d'activation > Dossier d'entreprise

▼ Recherchez l'entreprise dont vous souhaitez consulter le dossier.

Par le numéro d'entreprise Par un mot dans la dénomination

 Numéro d'entreprise *





Analyser

Les comptes annuels - Paramètres

[Entreprise](#)

Paramètres


Code d'activation

Dossier d'entreprise

- ◇ Informations concernant l'entreprise
 - les comptes annuels à prendre en compte pour l'analyse (min. 2 / max. 3)
- ◇ le secteur de référence (qui sera utilisé pour la comparaison sectorielle)
- ◇ le type de schémas à inclure dans le secteur de référence

Analyser

Le dossier d'entreprise – code d'activation

 Centrale des bilans - Dossier nl - fr - de [FAQ A propos](#)

Code d'activation * Ce champ est obligatoire.

Entreprise Paramètres Code d'activation Dossier d'entreprise

Code d'activation Dossier payant

Vous disposez d'un code d'activation pour consulter gratuitement le dossier de l'entreprise sélectionnée.

Précédent Suivant Annuler

Analyser

Le dossier d'entreprise - télécharger

Centrale des bilans
Banque Nationale de Belgique
boulevard de Borsmout 14 - BE - 1000 Bruxelles, Belgique
Tél. +32 2 221 47 26 - Fax + 32 2 221 31 17
numéro d'entreprise: 0203.201.340 - RPM Bruxelles



Dossier d'entreprise - 0123.456.789

Bruxelles, 4 août 2015

DE 1 | Fiche signalétique

Dénomination	RENEWAL		
Numéro d'entreprise	0123.456.789		
Adresse	rue de Borsmout 59 1000 Bruxelles		
Code commune INS	21 000 - Bruxelles		
Code d'activité (NACE-BEL)	467 Commerce de gros de produits intermédiaires, déchets et débris		
Forme juridique	Société anonyme		
Situation juridique	Situation normale		
Exercices comptables (milliers d'euros, sauf mention contraire)	2012	2013	2014
Modèle des comptes annuels	Complet	Complet	Complet
Code d'activité (NACE-BEL)	467	467	467
Date de début de l'exercice	01/01/2012	01/01/2013	01/01/2014
Date de clôture de l'exercice	31/12/2012	31/12/2013	31/12/2014
Date de l'assemblée générale	22/04/2013	22/04/2014	22/04/2015
Date de dépôt des comptes	20/05/2013	20/05/2014	20/05/2015
Etat du contrôle des comptes	Tous les contrôles légaux sont vérifiés	Tous les contrôles légaux sont vérifiés	Tous les contrôles légaux sont vérifiés
Total de l'actif	27.490	22.576	26.490
Chiffre d'affaires	34.419	33.568	35.493
Valeur ajoutée	11.903	11.735	13.434
Nombre moyen de travailleurs (en équivalent temps plein)	82,0	89,4	93,8

- ◆ Demander le téléchargement du dossier
- ◆ Voir exemple de dossier fictif:

https://www.nbb.be/doc/ba/company%20file/companyfile_043998487_2_fr_exemple%20en%20ligne.pdf

Analyser

Le dossier d'entreprise - bilan

DE 2.1 | Synthèse des comptes annuels Bilan

milliers d'euros; pourcentages du total de l'actif ou du passif)

	2012	2013	2014		2012	2013	2014
Actif				Passif			
Actifs à long terme	7.622	6.740	11.093	Passifs à long terme	21.196	16.416	20.369
	(27,8)	(29,9)	(41,9)		(77,4)	(72,7)	(76,9)
Actifs immobilisés	7.562	6.695	11.063	Capitaux propres	15.884	12.617	13.172
	(27,6)	(29,7)	(41,8)		(58,0)	(53,2)	(49,7)
Frais d'établissement	0	0	0	Capital et primes d'émission	109	109	109
Immobilisations incorporeelles	0	909	830	Réserves et résultat reporté	15.699	11.893	13.054
Immobilisations corporeelles	6.296	5.672	10.233	Autres capitaux propres	66	16	10
Immobilisations financières	1.267	94	1				
Créances à plus d'un an ⁽¹⁾	60	45	30	Capitaux de tiers à long terme	5.312	4.399	7.197
	(0,2)	(0,2)	(0,1)		(18,4)	(19,5)	(27,2)
				Provisions et impôts différés	452	412	379
				Dettes à plus d'un an	4.860	3.987	6.818
				Établissements de crédit	4.860	3.987	6.818
				Autres dettes financières	0	0	0
Actifs circulants à court terme	19.778	15.835	15.398	Capitaux de tiers à court terme	6.205	6.160	6.121
	(72,2)	(70,1)	(58,1)		(22,6)	(27,3)	(23,1)
Actifs d'exploitation	18.283	13.028	13.418	Passifs d'exploitation	5.257	5.287	4.841
	(66,7)	(57,7)	(56,6)		(19,2)	(23,4)	(18,3)
Back et commandes en cours d'exécution	6.365	6.100	5.810	Dettes commerciales à un an au plus	3.357	2.916	3.175
Créances commerciales à un an au plus	7.938	6.682	7.211	Dettes fiscales, sociales et salariales	1.118	1.096	726
Autres créances d'exploitation à un an au plus ⁽²⁾	3.980	246	397	Autres dettes d'exploitation à un an au plus	782	1.275	940
Trésorerie et équivalents de trésorerie	1.495	2.808	1.980	Dettes financières à court terme	948	873	1.280
	(5,5)	(12,4)	(7,5)		(3,5)	(3,9)	(4,8)
Placements de trésorerie	0	0	0	Établissements de crédit	948	873	1.280
Valeurs disponibles	1.495	2.808	1.980	Autres emprunts	0	0	0
Total de l'actif	27.400	22.576	26.490	Total du passif	27.400	22.576	26.490
	(100,0)	(100,0)	(100,0)		(100,0)	(100,0)	(100,0)

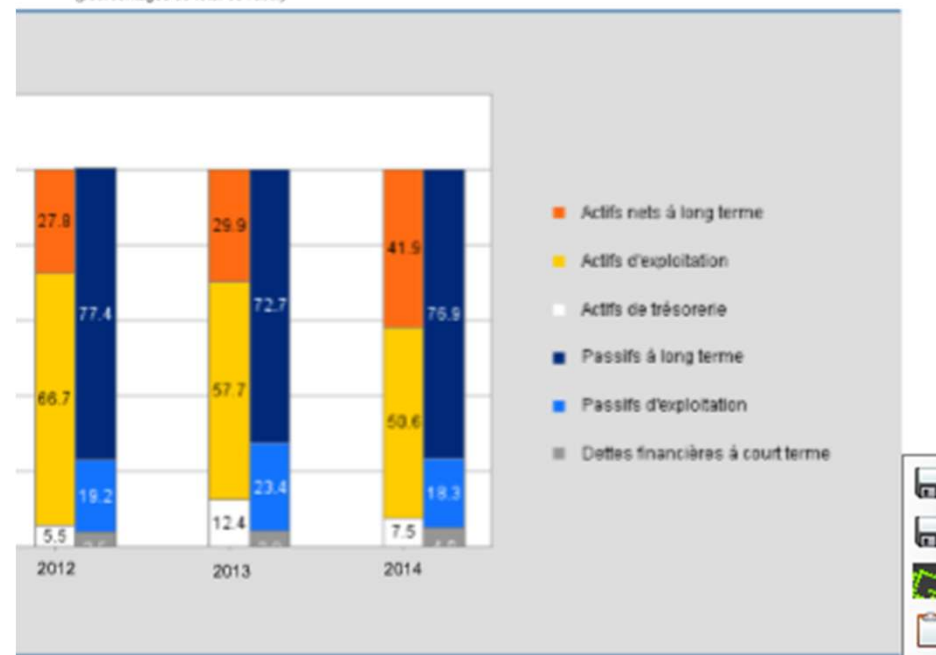
- ◆ 3 années de comptes annuels
- ◆ regroupement des rubriques

Analyser

Le dossier d'entreprise – Présentation graphique du bilan

Synthèse des comptes annuels Bilan

1.1 Evolution de la structure du bilan
(pourcentages du total de l'actif)

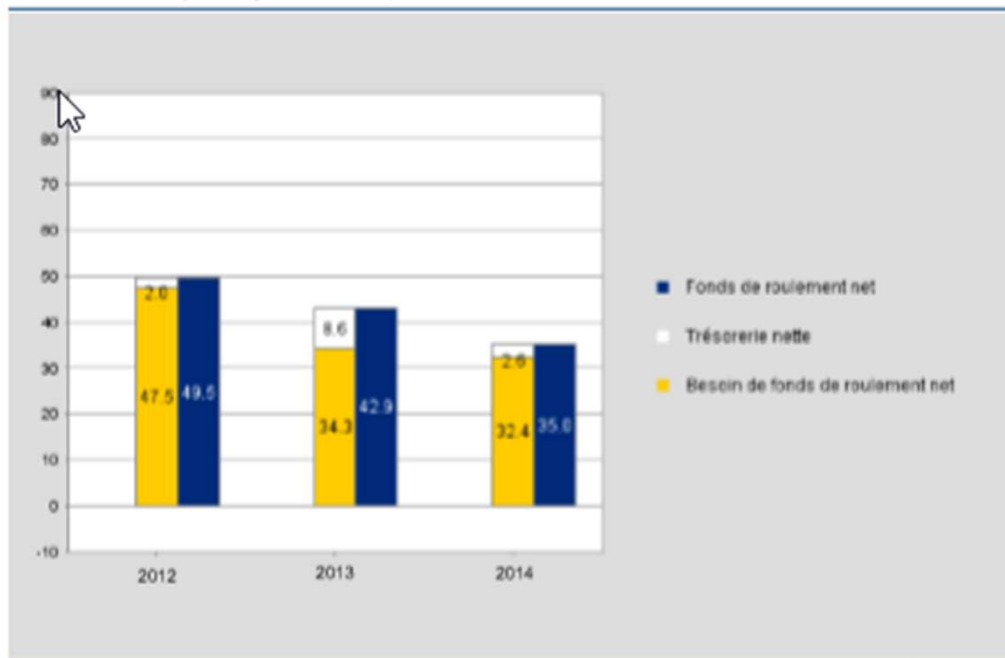


Analyser

Le dossier d'entreprise – Présentation graphique du bilan (suite)

- ◆ Calcul d'autres grandeurs (ex.: Fonds de roulement)

Graphique 2.1.2 Evolution du fonds de roulement net, du besoin en fonds de roulement net et de la trésorerie nette
(pourcentages du total de l'actif)



Dossier d'entreprise - 0123.456.789

BNB - 4 août 2015

3/12

Analyser

Le dossier d'entreprise – Présentation graphique du bilan social

DE 2.4 | Synthèse des comptes annuels Bilan social

(milliers d'euros, sauf mention contraire)

	2012	2013	2014
Etat des personnes occupées au cours de l'exercice			
Travailleurs inscrits au registre du personnel			
Nombre moyen de travailleurs	84	91	96
Nombre moyen de travailleurs (équivalents temps plein)	82,0	89,4	93,8
Nombre d'heures effectivement prestées	123.341	135.013	142.343
Frais de personnel	5.051	5.125	5.571
Coût horaire moyen (euros)	40,9	38,0	42,1
Personnel intérimaire et personnes mises à la disposition de l'entreprise			
Nombre moyen de personnes occupées	19	13	11
Nombre moyen de personnes occupées (équivalents temps plein)	18,9	13,2	11,2
Nombre d'heures effectivement prestées	37.241	27.446	23.281
Frais pour l'entreprise	987	792	634
Coût horaire moyen (euros)	26,5	28,9	27,2
Mouvements du personnel au cours de l'exercice			
Nombre de travailleurs inscrits au registre du personnel au début de l'exercice	83	86	91
+ Nombre d'entrées	17	16	12
- Nombre de sorties	-14	-11	-7
Nombre de travailleurs inscrits au registre du personnel au terme de l'exercice	86	91	96
Taux de rotation du personnel (%)	18,7	15,7	10,4
Formation des travailleurs inscrits au registre du personnel			
Durée des formations professionnelles (nombre d'heures)	1.130	2.346	2.197
Formations continues formelles	950	877	1.935
Formations continues moins formelles ou informelles	180	1.469	262
Formations initiales	0	0	0
Durée des formations professionnelles (en % des heures prestées)	0,9	1,7	1,5
Coût net pour l'entreprise (en % des frais de personnel)	0,8	1,0	2,3

Analyser

Le dossier d'entreprise – Ratios - Secteur

DE 4.1 | Ratios financiers Position de l'entreprise dans le secteur (année 2014)

Secteur de référence		Position de l'entreprise par rapport aux quartiles				Nombre d'entreprises
DÉ15 - Commerce de gros de produits intermédiaires, déchets et débris Modèles complets		Quartile 1	Médiane	Quartile 3		
Ratios de valeur ajoutée						
Taux de valeur ajoutée (%)	37,6		1,8	10,8	21,4	1.336
Valeur ajoutée par personne occupée (euros)	143.225		73.970	111.094	194.050	1.106
Valeur ajoutée / Immobilisations corporelles brutes (%)	65,7		40,6	94,4	341,9	1.281
Frais de personnel / Valeur ajoutée (%)	44,6		29,2	55,1	77,2	1.154
Amortissements, réductions de valeur et provisions / Valeur ajoutée (%)	10,2		2,3	7,5	18,2	1.241
Charges des dettes / Valeur ajoutée (%)	1,8		1,2	3,4	5,5	1.139
Acquisitions d'immobilisations corporelles / Valeur ajoutée (%)	42,6		1,4	4,7	13,7	1.054
Taux de renouvellement des immobilisations corporelles (%)	100,9		5,3	16,9	49,7	1.080
Ratios de liquidité						
Liquidité au sens large	2,52		1,15	1,47	2,55	1.372
Liquidité au sens strict	1,58		0,72	1,11	1,97	1.370
Rotation des stocks d'approvisionnement et de marchandises	3,7		3,8	7,2	18,2	1.040
Rotation des stocks d'inventaire de fabrication et de produits finis	n.a.		n.a.	n.a.	n.a.	n.a.
Nombre de jours de crédit clients	64		32	51	79	1.340
Nombre de jours de crédit fournisseurs	41		20	40	71	1.373
Ratios de solvabilité						
Degré d'indépendance financière	46,7		15,9	32,6	61,3	1.374
Degré d'endettement	1,0		0,6	1,9	4,9	1.302
Coût moyen des capitaux de tiers (%)	1,8		0,6	1,6	2,7	1.192
Ratios de rentabilité						
Marge brute sur ventes (%)	20,6		0,7	2,7	7,4	1.336
Marge nette sur ventes (%)	16,9		0,4	1,6	5,0	1.336
Rentabilité nette des capitaux propres avant impôts (%)	43,4		2,1	8,5	23,2	1.304
Rentabilité nette des capitaux propres après impôts (%)	29,0		1,6	6,4	16,5	1.304
Cash flow / Capitaux propres (%)	39,0		3,7	12,2	28,7	1.304
Rentabilité brute de l'actif total avant impôts et charges des dettes (%)	27,5		1,9	5,8	13,1	1.375
Rentabilité nette de l'actif total avant impôts et charges des dettes (%)	22,5		1,1	3,5	10,1	1.375

- ◆ Calcul de 21 ratios comptables
- ◆ Comparaison sectorielle sur base d'une division de la population en quartiles
- ◆ Positionnement de l'entreprise au sein de cette population
 - ◇ Trait vert: valeur du ratio de l'entreprise « meilleure » que la médiane du secteur
 - ◇ Trait rouge: valeur du ratio de l'entreprise « moins bonne » que la médiane du secteur

Analyser

Le dossier d'entreprise – Ratios – Evolution + secteur

DE 4.2 | Ratios financiers

Evolution des ratios de l'entreprise par rapport au secteur

Secteur de référence	Entreprise			Evolution	Secteur - Médiane		
	2012	2013	2014		2012 ^m	2013 ^m	2014 ^m
Ratios de valeur ajoutée							
Taux de valeur ajoutée (%)	33,8	35,2	37,6	↔	10,6	10,8	10,8
Valeur ajoutée par personne occupée (euros)	145.161	131.485	143.235	↔	117.268	111.054	111.054
Valeur ajoutée / Immobilisations corporelles brutes (%)	71,0	67,9	66,7	↔	95,9	94,4	94,4
Frais de personnel / Valeur ajoutée (%)	42,1	43,5	44,5	↔	50,9	55,1	55,1
Amortissements, réductions de valeur et provisions pour risques et charges / Valeur ajoutée (%)	12,0	10,7	10,2	↔	7,3	7,5	7,5
Charges des dettes / Valeur ajoutée (%)	2,4	2,1	1,8	↔	5,9	5,4	5,4
Acquisitions d'immobilisations corporelles / Valeur ajoutée (%)	5,0	5,2	42,6	↔	5,0	4,7	4,7
Taux de renouvellement des immobilisations corporelles (%)	8,4	9,7	100,9	↔	17,3	16,9	16,9
Ratios de liquidité							
Liquidité au sens large	3,19	2,57	2,52	↔	1,47	1,47	1,47
Liquidité au sens strict	2,17	1,59	1,58	↔	1,08	1,11	1,11
Rotation des stocks d'approvisionnements et de marchandises	3,4	3,1	3,7	↔	7,5	7,2	7,2
Rotation des stocks d'encours de fabrication et de produits finis	n.s.	n.s.	n.s.	↔	n.s.	n.s.	n.s.
Nombre de jours de crédit clients	74	64	64	↔	53	51	51
Nombre de jours de crédit fournisseurs	42	39	41	↔	40	40	40
Ratios de solvabilité							
Degré d'indépendance financière	56,0	53,2	49,7	↔	32,4	32,6	32,6
Degré d'endettement	0,7	0,9	1,0	↔	1,9	1,9	1,9
Coût moyen des capitaux de tiers (%)	2,5	2,4	1,8	↔	1,6	1,6	1,6
Ratios de rentabilité							
Marge brute sur ventes (%)	19,5	19,2	20,6	↔	3,2	2,7	2,7
Marge nette sur ventes (%)	15,7	15,7	16,8	↔	2,0	1,6	1,6
Rentabilité nette des capitaux propres avant impôts (%)	30,5	44,9	43,4	↔	11,2	8,5	8,5
Rentabilité nette des capitaux propres après impôts (%)	19,8	30,3	29,0	↔	8,3	6,4	6,4
Cash flow / Capitaux propres (%)	31,5	39,9	39,0	↔	14,9	12,2	12,2
Rentabilité brute de l'actif total avant impôts et charges des dettes (%)	25,5	30,1	27,5	↔	6,8	5,8	5,8
Rentabilité nette de l'actif total avant impôts et charges des dettes (%)	18,7	25,0	22,5	↔	4,5	3,5	3,5

Analyser

Le dossier d'entreprise – Indicateur de santé financière

DE 5 | Indicateur de santé financière

Secteur de référence		DE515 - Commerce de gros de produits intermédiaires, déchets et débris Modèles complets				
Classe de santé financière	Pourcentage moyen de défaillance	Distribution des entreprises par classe de santé financière		Classe de santé financière de l'entreprise		
		PU400 - Ensemble des sociétés non financières	Secteur	2012	2013	2014
1	0,09	13,66	10,85		1	1
2	0,23	21,39	24,42	2		
3	0,48	18,5	20,16			
4	0,98	16,39	15,5			
5	2,45	18,84	21,32			
6	5,75	6,63	5,43			
7	10,31	2,98	1,55			
8	15,51	0,89	0,78			
9	19,71	0,41	0			
10	26,09	0,32	0			
Total	2,37	100	100			

- ◆ Répartition de la population en dix classes de risques auxquelles sont associées des probabilités de défaillance à l'horizon de 3 ans
- ◆ Positionnement de l'entreprise dans une classe de risque sur base de son score (ex: classe 1 probabilité de défaillance de 0,09%)
- ◆ Lien: <https://www.nbb.be/fr/articles/developpement-dun-indicateur-de-sante-financiere-base-sur-les-comptes-annuels-des-societes>

La centrale des bilans pour les enseignants

Analyser

- ◆ L'application Extract
 - ◇ Sélectionner une population d'entreprises sur base de différents critères
 - ◇ Recevoir les informations dans un format exploitable
- ◆ Le dossier d'entreprise
- ◆ Les globalisations sectorielles
 - ◇ Globalisations sectorielles
 - ◇ Ratios des secteurs

La centrale des bilans pour les enseignants

Analyser – Les globalisations sectorielles



La Banque nationale

Supervision financière

Pièces et billets

Centrale des bilans

Centrales des crédits



Statistiques

Publications et recherche

Paievements et titres

Politique monétaire

Rapport 2018 - Développements économiques et financiers

[Consulter le rapport annuel 2018](#)

Le CERS recommande des mesures pour le marché hypothécaire résidentiel

Le Conseil européen du risque systémique (CERS) souhaite que notre pays prenne des mesures pour prévenir les risques à moyen terme sur le marché hypothécaire. Selon le CERS, les risques de surchauffe ont augmenté et il y a donc lieu d'imposer des mesures contraignantes aux banques et aux organismes d'assurance en



Pages les plus visitées

- 1 Consulter vos crédits
- 2 Comptes annuels
- 3 Déclarations OneGate
- 4 Codes BIC
- 5 L'application Filing

Analyser

Les globalisations sectorielles



La Banque nationale

Supervision financière

Pièces et billets

Centrale des bilans

Centrales des crédits

Statistiques

Publications et recherche

Paiements et titres

Politique monétaire

Statistiques

Vous trouverez ici toutes les **publications** et tous les **chiffres**, ainsi qu'un **calendrier** détaillé des mises à jour à venir et une liste des **personnes de contact** par domaine statistique.

OneGate



NBB.Stat

Intrastat

Généralités

Nouveautés

Chiffres-clés

Online database et chiffres

Publications statistiques

Calendrier

Contact Statistiques

Enquêtes d'opinion

Généralités

Publications et chiffres

Méthodologie

Contact enquêtes d'opinion

Marchés financiers

Généralités

Publications et chiffres

Méthodologie

Contact marchés financiers

Analyser

Les globalisations sectorielles – page d'accueil NBB.stat

m.Stat Banque Nationale de Belgique
Statistiques en ligne

English | Français | Nederlan

Rechercher

Démarrer sur NBB.Stat

Data par thème Requetes populaires

Chercher dans les thèmes » Réinitialiser

Tous les thèmes

- Comptes nationaux
- Comptes régionaux
- Enquêtes d'opinion et de conjoncture
- Population et marché du travail
- Statistiques extérieures
- Finances publiques
- Compte financier de la Belgique
- Institutions financières
- Autres statistiques financières
- Marchés financiers
- Prix
- Autres indicateurs économiques
- Statistiques des comptes annuels

Bienvenue sur NBB.Stat

NBB.Stat est la base de données en ligne de la Banque nationale de Belgique contenant des statistiques macroéconomiques détaillées.

Nouveau

Il est désormais possible de créer ses propres sélections et de les sauvegarder pour une utilisation ultérieure

Si vous recherchez régulièrement les mêmes données, il peut être intéressant de sauvegarder vos critères de recherches. Pour ce faire, lorsque les données présentées à l'écran vous conviennent, il vous suffit d'enregistrer votre requête sous l'option « Mes requêtes / Sauvegarder ». Ceci n'est possible qu'après vous être identifié dans l'application (via « Cliquez ici pour vous identifier » disponible en haut à droite de l'écran). Vos requêtes sont alors disponibles sous l'option « Requetes populaires / Mes requêtes » lorsque vous êtes connecté.

Vous pouvez vous abonner aux mises à jour d'un dataset

Un mail peut vous être envoyé dès qu'un dataset est mis à jour. Vous pouvez vous inscrire à ce service en remplissant le formulaire qui se trouve dans les métadonnées (fenêtre « Information » qui s'ouvre à la droite des données) de chaque dataset.

Mode d'emploi

Le lien « Démarrer sur NBB.Stat » permet d'obtenir un aperçu de toutes les fonctionnalités de base de NBB.Stat. Pour un aperçu exhaustif comprenant tous les détails de l'application, nous vous renvoyons à notre [mode d'emploi](#).

Calendrier des publications

Notre [calendrier des publications](#) donne un aperçu des dates prévues pour la mise à jour des statistiques.

Contact

Pour de plus amples informations, nous vous invitons à consulter la page [Statistique générale de la Banque nationale de Belgique](#). Vous ne trouvez toujours pas ce que vous cherchez? Prenez contact avec nous par [courriel](#).

Analyser

Les globalisations sectorielles – statistiques des comptes annuels

The screenshot shows a web interface with two tabs: 'Data par thème' (selected) and 'Requêtes populaires'. Below the tabs is a search bar with the text 'Chercher dans les thèmes' and a 'Réinitialiser' button. A dropdown menu is open, showing a list of themes. The theme 'Statistiques des comptes annuels' is expanded, showing a sub-list of items. A red hand icon points to the item 'Ratios financiers des sociétés'.

Data par thème		Requêtes populaires	
Chercher dans les thèmes		Réinitialiser	
Tous les thèmes			
<input type="checkbox"/>	Comptes nationaux		
<input type="checkbox"/>	Comptes régionaux		
<input type="checkbox"/>	Enquêtes d'opinion et de conjoncture		
<input type="checkbox"/>	Population et marché du travail		
<input type="checkbox"/>	Statistiques extérieures		
<input type="checkbox"/>	Finances publiques		
<input type="checkbox"/>	Compte financier de la Belgique		
<input type="checkbox"/>	Institutions financières		
<input type="checkbox"/>	Autres statistiques financières		
<input type="checkbox"/>	Marchés financiers		
<input type="checkbox"/>	Prix		
<input type="checkbox"/>	Autres indicateurs économiques		
<input checked="" type="checkbox"/>	Statistiques des comptes annuels		
<input type="checkbox"/>	Comptes annuels des sociétés (2009 - 2015)		
<input type="checkbox"/>	Comptes annuels des sociétés (2016 - ...)		
<input type="checkbox"/>	Comptes annuels des associations et fondations		
<input type="checkbox"/>	Tous les bilans sociaux – globalisations		
<input checked="" type="checkbox"/>	Ratios financiers des sociétés		
<input type="checkbox"/>	Ratios financiers des associations et fondations		

Analyser

Les globalisations sectorielles – choisir un secteur

Ratios financiers des sociétés ⁰

Personnaliser Exporter Mes requêtes

-> Regroupement de secteurs: PU450: Ensemble des secteurs d'activité (Stat. comptes annuels entreprises: à l'exclusion des banques et assurances)

-> Modèles: Complet

-> Unités: Montants en milliers d'EUR, ou nombres

-> Fréquence: Annuelle

-> Sélectionner les mesures de dispersion: Moyenne pondérée Médiane (Q2) Nombre d'entreprises

-> Exercice comptable: 2015 2016 2017 2015 2016 2017 2015 2016 2017

-> Ratio

	Moyenne pondérée			Médiane (Q2)			Nombre d'entreprises		
	2015	2016	2017	2015	2016	2017	2015	2016	2017
1. Marge brute sur ventes (%)	7.59	8.13	7.88	6.57	6.52	6.41	22 951	20 213	18 40
2. Marge nette sur ventes (%)	3.77	3.87	3.88	3.52	3.65	3.54	22 949	20 210	18 40
3. Taux de valeur ajoutée (%)	20.25	20.32	19.75	28.68	27.47	26.68	23 005	20 255	18 40
4. Valeur ajoutée par personne occupée (en EUR)	102 188.28	107 173.54	109 559.48	83 127.23	85 265.02	87 289.58	16 179	14 540	13 40
5. Valeur ajoutée / Immobilisations corporelles brutes (%)	32.92	33.84	33.38	59.28	62.02	61.62	20 927	18 402	16 70
6. Frais de personnel / Valeur ajoutée (%)	61.01	58.52	58.4	71.07	69.66	69.45	16 599	14 989	13 81
7. Amortissements, réductions de valeur et provisions pour risques et charges / Valeur ajoutée (%)	20.17	21.8	21.24	10.42	10.09	10.21	19 298	17 087	15 60
8. Charges des dettes / Valeur ajoutée (%)	12.69	11.78	11.13	2.43	2.23	2.12	18 249	16 080	14 70
9. Rentabilité nette des capitaux propres après impôts (%)	4.11	4.77	4.23	5.95	6.13	6.12	22 667	20 149	18 40
10. Cash-flow / Capitaux propres (%)	7.79	8.97	8.18	14.41	14.44	14.19	22 665	20 149	18 40
11. Rentabilité brute de l'actif total avant impôts et charges des dettes (%)	5.22	5.54	5.08	6.77	6.99	6.86	24 982	21 910	19 90
12. Rentabilité nette de l'actif total avant impôts et charges des dettes (%)	3.37	3.51	3.25	3.64	3.74	3.76	24 982	21 910	19 90
13. Liquidité au sens large	1.4	1.32	1.34	1.32	1.33	1.33	24 816	21 762	19 70
14. Liquidité au sens strict	1.29	1.2	1.21	1.1	1.1	1.1	24 735	21 687	19 60
15.1 Rotation des stocks d'approvisionnements et de marchandises (à l'exclusion du secteur de la construction)	9.83	7.56	8.3	7.17	7.18	7.03	8 043	7 318	6 80
15.2 Rotation des stocks d'approvisionnements et de marchandises (pour le secteur de la construction uniquement)	11.6	8.42	9.23	31.15	35.52	34.86	854	738	60
16.1 Rotation des stocks d'en-cours de fabrication et de produits finis (à l'exclusion du secteur de la construction)	34.87	33.78	35.9	18.97	19.04	19.51	2 129	2 000	1 90
16.2 Rotation des stocks d'en-cours de fabrication et de produits finis (pour le secteur de la construction uniquement)	25.78	26.03	27.8	13.55	13.1	14.76	754	658	60

Analyser

Les globalisations sectorielles

→ Regroupement de secteurs	DE27: Métallurgie								
→ Modèles	Complet								
→ Unités	Montants en milliers d'EUR, ou nombres								
→ Fréquence	Annuelle								
→ Sélectionner les mesures de dispersion	Moyenne pondérée			Médiane (Q2)			Nombre d'entreprises		
→ Exercice comptable	2015	2016	2017	2015	2016	2017	2015	2016	2017
→ Ratio									
i. Marge brute sur ventes (%)	4	5.23	6.17	5.3	6.77	6.22	76	73	73
! Marge nette sur ventes (%)	2.1	3.06	4.04	2.3	3.57	2.94	76	73	73
i. Taux de valeur ajoutée (%)	15.59	17.33	16.67	21.77	23.52	24.13	76	73	73
i. Valeur ajoutée par personne occupée (en EUR)	119 327.95	125 141.7	141 723.23	90 859.21	100 907.61	95 026.33	67	64	65
i. Valeur ajoutée / Immobilisations corporelles brutes (%)	18.6	19.4	21.84	29.8	27.85	28.9	76	74	73
i. Frais de personnel / Valeur ajoutée (%) Ratio valeur ajoutée	69.23	65.61	58.58	67.75	65.31	64.19	67	68	66
*. Amortissements, réductions de valeur et provisions pour risques et charges / Valeur ajoutée (%)	15.18	14.04	14.9	13.08	12.81	12.09	68	71	66
i. Charges des dettes / Valeur ajoutée (%)	9	6.94	7.02	1.88	2.36	3.13	69	68	66
i. Rentabilité nette des capitaux propres après impôts (%)	-6.24	3.61	9.98	3.22	2.73	6.04	70	67	66
i0. Cash-flow / Capitaux propres (%)	14.1	12.97	15.32	10.59	10.11	13.02	70	67	66
i1. Rentabilité brute de l'actif total avant impôts et charges des dettes (%)	7.48	6.3	7.59	5.65	5.84	7.2	78	75	74
i2. Rentabilité nette de l'actif total avant impôts et charges des dettes (%)	-0.94	2.62	5.43	2.49	2.33	3.77	78	75	74
i3. Liquidité au sens large	1.12	1.19	1.1	1.4	1.44	1.37	78	75	73
i4. Liquidité au sens strict	0.69	0.75	0.66	0.88	0.86	0.84	77	74	73

Analyser

Les globalisations sectorielles - Menu

◆ Possibilités:

- ◇ de personnaliser la requête
- ◇ d'importer les données dans un format exploitable avec des outils bureautiques classiques
- ◇ voir manuel:

[http://stat.nbb.be/Content/themes/NBB/static/help/WBOS%20User%20Guide%20\(FR\).PDF](http://stat.nbb.be/Content/themes/NBB/static/help/WBOS%20User%20Guide%20(FR).PDF)

Comptes annuels des sociétés (2009 - 2015)

 Personnaliser ▾  Exporter ▾  Mes requêtes ▾		
Page: <input type="text" value="1"/> / 4		
→ Regroupement de secteurs	DE27: Métallurgie	
→ Unités	Montants en milliers d'EUR, ou nombres	
→ Fréquence	Annuelle	
→ Exercice comptable	2015	
→ Sélectionner les modèles	Valeurs	
	Complet	Abrégé
	 	 
→ Sélectionner les rubriques		

Analyser

Les globalisations sectorielles - Export

Ensemble de données : Ratios financiers des sociétés

Regroupement de secteurs	DE27: Métallurgie								
Modèles	Complet								
Unités	Montants en milliers d'EUR, ou nombres								
Fréquence	Annuelle								
Sélectionner les mesures de dispersion	Moyenne pondérée			Médiane (Q2)			Nombre d'entreprises		
Exercice comptable	2015	2016	2017	2015	2016	2017	2015	2016	2017
Ratio									
3. Frais de personnel / Valeur ajoutée (%)	69,23	65,61	58,58	67,75	65,31	64,19	67	68	68
3. Rentabilité nette des capitaux propres après impôts (%)	-6,24	3,61	9,98	3,22	2,73	6,04	70	67	68
4. Liquidité au sens strict	0,69	0,75	0,66	0,88	0,86	0,84	77	74	73

Données extraites le 03 Oct 2019 07:53 UTC (GMT), de NBB.Stat

Liens utiles

- ◆ Centrale des bilans
 - ◇ <https://www.nbb.be/fr/centrale-des-bilans>
- ◆ Développement d'un indicateur de santé financière
 - ◇ <https://www.nbb.be/fr/articles/developpement-dun-indicateur-de-sante-financiere-base-sur-les-comptes-annuels-des-societes>
- ◆ Evolution récente des résultats financiers des société non financières
 - ◇ <https://www.nbb.be/fr/revue-economique/decembre-2018>
- ◆ Statistiques sur base des comptes annuels
 - ◇ https://www.nbb.be/doc/ba/nbbstat/2017_userguide_fr.pdf
- ◆ <https://www.bach.banque-france.fr/?page=dashboard>

Liens utiles (suite)

- ◆ NBB.stat – manuel d'utilisation
 - ◇ https://www.nbb.be/doc/ba/nbbstat/manual_fr.pdf
- ◆ Banque carrefour des entreprises (Fod econ)
 - ◇ <https://economie.fgov.be/fr/themes/entreprises/banque-carrefour-des/services-pour-tous/banque-carrefour-des-0>
- ◆ CRISP - Groupes
 - ◇ <http://www.actionnariatwallon.be/la-base-de-donnees/recherche-simple.htm?lng=fr>
- ◆ Commission des normes comptables
 - ◇ <https://www.cnc-cbn.be/fr>