Nationale Bank
VAN BELGIË
Eurosysteem

De Balanscentrale als authentieke bron van jaarrekeninggegevens

Kris Neyts – Balanscentrale NBB

16 oktober 2019

Agenda

- De balanscentrale in vogelvlucht: juridische basis en activiteiten
- Consulteren en analyseren van jaarrekeningen via web-toepassingen

Juridisch kader en nationale implementatie

- Europese directive 2013/34/EU (26/6/2013)
  - Doelstellingen:
    - Verminderen van de administratieve last voor kleinere vennootschappen ("Think Small First")
    - Harmonizering en vergelijkbaarheid van jaarrekeningen doorheen de EU,
    - Verhogen van transparantie en toegang tot jaarrekeninggegevens.
  - Vele opties (>100) voor lidstaten om dit te implementeren: quid harmonizering??
    - "Soepele" wetgeving, "droit gazeux", "droit flou"
  - Omgezet in Belgisch recht (18/12/2015)
    - Introductie gestandaardiseerd Micro-model voor ondernemingen, verlaging van neerleggingskosten
    - Aanpassing van de bestaande modellen (niet-recurrente kosten/opbrengsten, oprichtingskosten, …)
- Wetboek van Vennootschappen en Verenigingen
  - Wet van 23/3/2018 – KB 29/4/2019 – inwerkingtreding 1/5/2019

Digitale balanscentrale

- Collecteren/inzameling van jaarrekeningen :
  - 420.000 neerleggingen per jaar (+ 20.000 elk jaar)
    - 99% gestandaardiseerde modellen
    - 98% in gestructureerd data-formaat (XBRL)
  - Via Filing-applicatie: webtoepassing met toegangscontrole
- Verspreiding van jaarrekeningen :
  - Consult: consulteren van ‘beelden van jaarrekeningen’ (web)
  - Extract: exploiteerbare data van jaarrekeningen (web)
  - Ondernemingsdossier: analyse van individuele jaarrekening gegevens (web)
  - Sectorglobalisaties en financiële ratio’s: beschikbaar op NBB.STAT-webapplicatie

Balanscentrale als authentieke bron van jaarrekeningen

- Ingezamelde jaarrekeningen zijn een authentieke bron van informatie voor

ondernemingen (inclusief kredietinstellingen)

burgers

.be

de federale overheid

NationaleBank VAN BELGIË Eurosysteem

de Nationale Bank zelf

De Balanscentrale als authentieke bron van jaarrekeningen

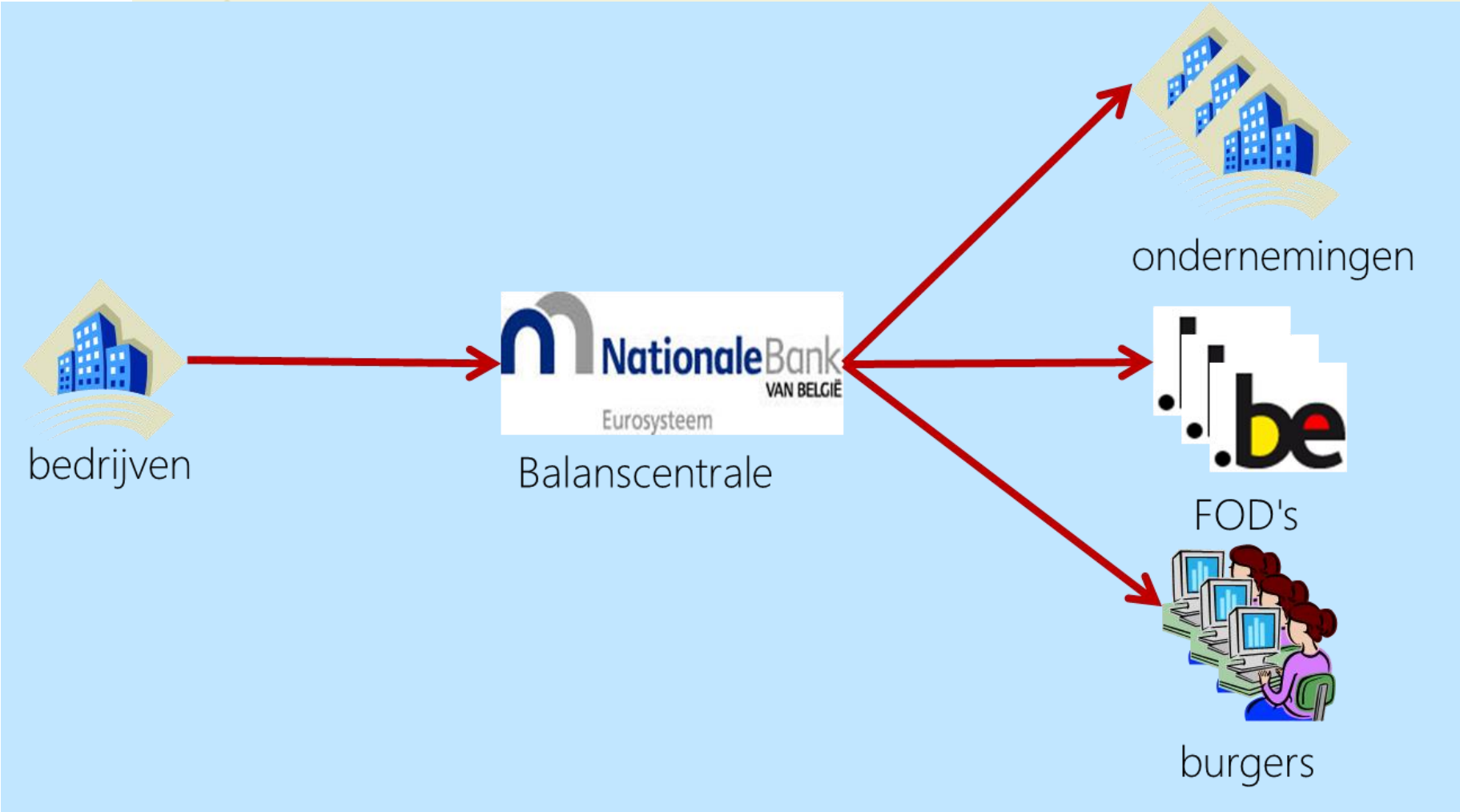

Consulteren en analyseren van jaarrekeningen

via de web-toepassingen van de Balanscentrale

Consult - webapplicatie

- Raadplegen van beelden van neerleggingen beschikbaar via NBB-website
- Download van gestructureerde databestanden (XBRL) mogelijk
- Gratis en publiekelijk beschikbaar

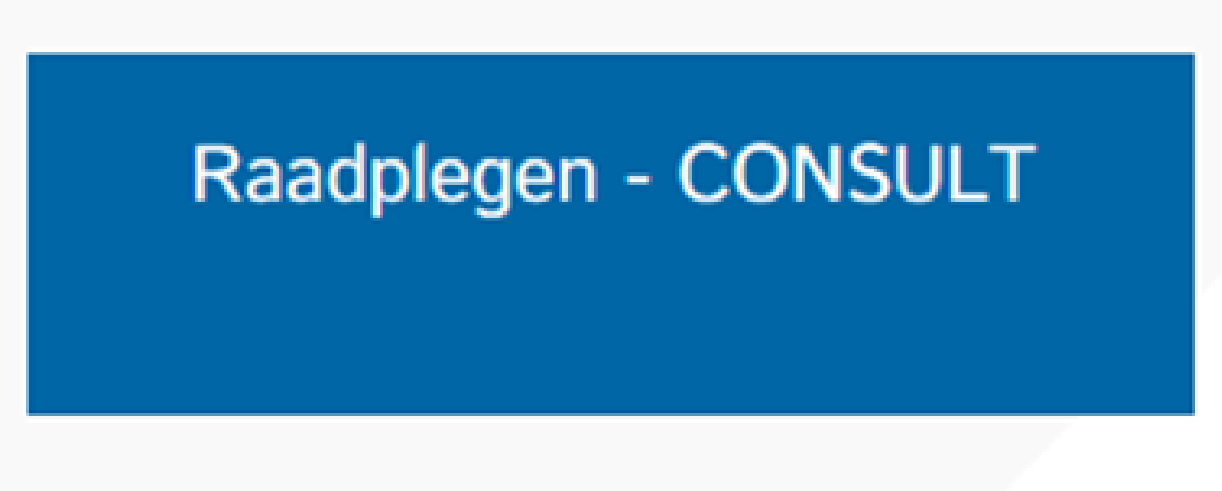

Voorbeeld: NV Bekaert SA

KBO-nummer 405.388.536, boekjaar 01/01/2017-31/12/2017

- www.google.be

- www.nbb.be
- www.balanscentrale.be

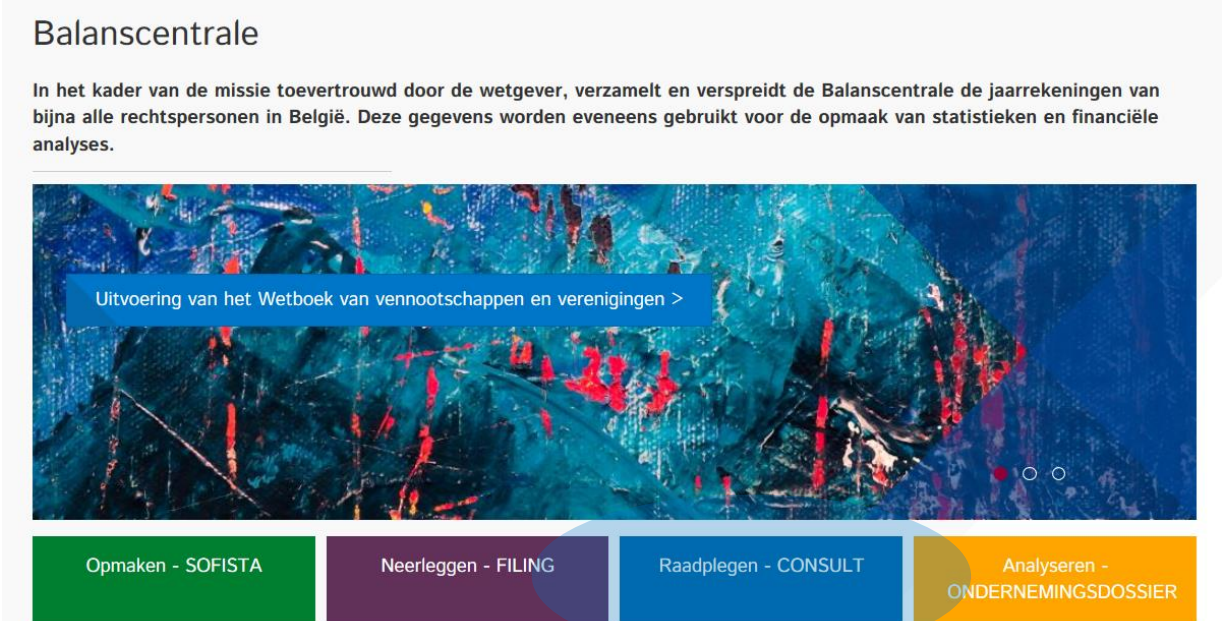

NationaleBank VAN BELGIË
Eurosysteem

Consult: NV Bekaert SA

KBO-nummer 405.388.536, boekjaar 01/01/2017-31/12/2017

NL | FR | EN | DE Contact | Jobs Zoeken

NationaleBank VAN BELGIË
Eurosysteem

Over de Nationale Bank | Financieel toezicht | Biljetten en munten
Balanscentrale | Kredietcentrales | Statistieken
Publicaties en onderzoek | Betalingen en effecten | Monetair beleid

Raadplegen

De toepassing Consult

Kopieën van jaarrekeningen

Gebruiksvoorwaarden

Home > Balanscentrale > Raadplegen > De toepassing Consult

De toepassing Consult

Toegang tot CONSULT >

Beschikbaar gestelde informatie

De toepassing toont:

1. informatie over de rechtspersonen
2. informatie over de refertes van alle gepubliceerde jaarrekeningen;
3. een PDF-bestand van de jaarrekeningen
   beschikbaarheid: jaarrekeningen, gepubliceerd tijdens de laatste 10 jaar
4. een XBRL-bestand voor gestandaardiseerde jaarrekeningen
   beschikbaarheid: jaarrekeningen in XBRL, gepubliceerd tijdens de laatste 10 jaar

Consult: NV Bekaert SA

KBO-nummer 405.388.536, boekjaar 01/01/2017-31/12/2017

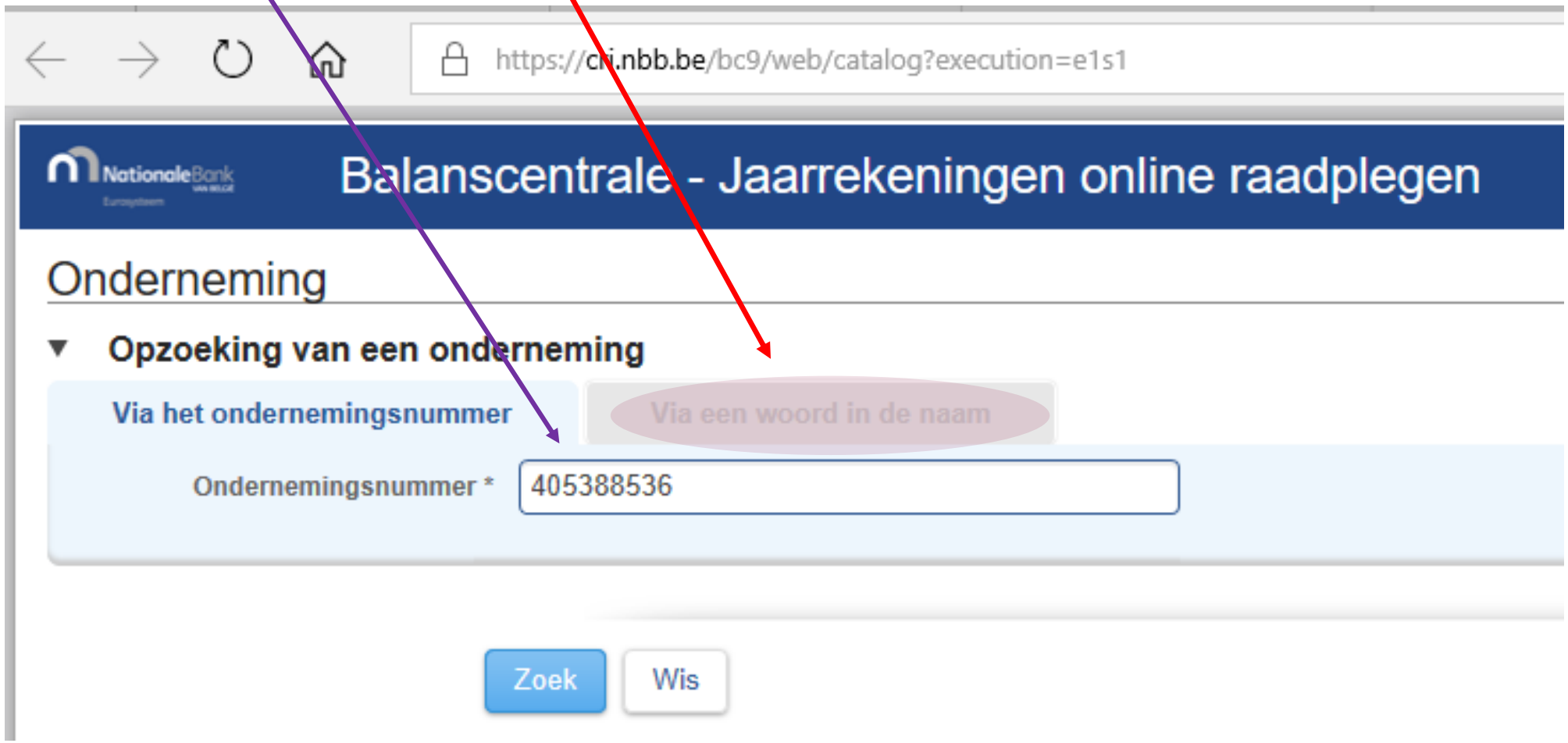

Consult: NV Bekaert SA

KBO-nummer 405.388.536, boekjaar 01/01/2017-31/12/2017

Onderneming

Opzoeking van een onderneming

Via het ondernemingsnummer | Via een woord in de naam

Naam * bekaert

Fonetische opzoeking

Postcode 8550

Zoek | Wis

Klik op de rechtspersoon waarvan u de detailgegevens wenst.

1 2

Naam	Ondernemingsnummer	Postcode
BTW-EENHEID BEKAERT	0508.925.841	8550
NV BEKAERT SA	0405.388.536	8550
Vereniging van mede-eigenaars, Gemeente Zwevegem, Bekaertstraat, "D...	0664.819.786	8550
Vereniging van mede-eigenaars, Gemeente Zwevegem, Bekaertstraat, "L...	0664.815.135	8550
Vereniging van mede-eigenaars, Gemeente Zwevegem, Bekaertstraat, De...	0664.819.390	8550
Vereniging van mede-eigenaars, Gemeente Zwevegem, Bekaertstraat, De...	0664.819.588	8550

Jaarrekeningen raadplegen

Door het gebruik van deze toepassing verklaart u zich akkoord met de gebruiksvoorwaarden die u kan nalezen via deze link.

Informatie over de onderneming

Ondernemingsnummer	0405.388.536
Naam	NV BEKAERT SA
Adres	Bekaertstraat(Z) 2
	BE 8550 Zwevegem
NIS-code gemeente	34042 Zwevegem
Rechtsvorm	Naamloze vennootschap
Rechtstoestand	Normale toestand
Activiteitscode (NACE-BEL)	24340 - Koudtrekken van draad

Neergelegde en door de NBB aanvaarde jaarrekeningen

< 1 2 3 4 5 6 > 10

Datum van afsluiting van het boekjaar	Aard van het document	Taal	Neerleggingsdatum	Referte	PDF online	XBRL online
31/12/2018	Geconsolideerde jaarrekening	N	24/05/2019	2019-14500543	Download (3,813 KB)	
31/12/2018	Jaarrekening	N	22/05/2019	2019-14300[illegible]2	Download (727 KB)	Download
31/12/2017	Geconsolideerde jaarrekening	N	30/05/2018	2018-15000581	Download (2,795 KB)	
31/12/2017	Jaarrekening	N	30/05/2018	2018-14600436	Download (713 KB)	Download
31/12/2016	Geconsolideerde jaarrekening	N	16/05/2017	2017-12200557	Download (2,570 KB)	
31/12/2016	Jaarrekening	N	15/05/2017	2017-12100253	Download (2,035 KB)	Download
31/12/2015	Jaarrekening	N	19/05/2016	2016-12600496	Download (1,114 KB)	Download
31/12/2015	Geconsolideerde jaarrekening	N	13/05/2016	2016-12300067	Download (1,645 KB)	
31/12/2014	Geconsolideerde jaarrekening	N	20/05/2015	2015-12500370	Download (2,498 KB)	
31/12/2014	Jaarrekening	N	18/05/2015	2015-12100453	Download (915 KB)	Download

< 1 2 3 4 5 6 > 10

2018-14600436.pdf - Adobe Reader
File Edit View Window Help
8 / 68 133%
Fill & Sign Comment

Nr.	BE 0405.388.536	VOL 4

RESULTATENREKENING

	Toel.	Codes	Boekjaar	Vorig boekjaar
Bedrijfsopbrengsten		70/76A	**741.585.004**	**629.136.529**
Omzet	6.10	70	409.874.169	358.292.280
Voorraad goederen in bewerking en gereed product en bestellingen in uitvoering: toename (afname) (+)/(-)		71	-1.309.013	1.578.982
Geproduceerde vaste activa		72	56.913.457	59.874.741
Andere bedrijfsopbrengsten	6.10	74	224.112.055	209.200.129
Niet-recurrente bedrijfsopbrengsten	6.12	76A	51.994.335	190.397
Bedrijfskosten		60/66A	**669.144.716**	**641.165.770**
Handelsgoederen, grond- en hulpstoffen		60	255.957.020	213.124.700
Aankopen		600/8	259.891.591	211.557.963
Voorraad: afname (toename) (+)/(-)		609	-3.934.571	1.566.737
Diensten en diverse goederen		61	181.768.562	169.481.213
Bezoldigingen, sociale lasten en pensioenen (+)/(-)	6.10	62	162.064.247	161.363.667
Afschrijvingen en waardeverminderingen op oprichtingskosten, op immateriële en materiële vaste activa		630	68.824.394	65.818.043
Waardeverminderingen op voorraden, op bestellingen in uitvoering en op handelsvorderingen: toevoegingen (terugnemingen) (+)/(-)	6.10	631/4	-3.261.751	-13.241.043
Voorzieningen voor risico's en kosten: toevoegingen (bestedingen en terugnemingen) (+)/(-)	6.10	635/8	-11.081.181	8.213.384
Andere bedrijfskosten	6.10	640/8	12.465.647	32.317.212
Als herstructureringskosten geactiveerde bedrijfskosten (-)		649		
Niet-recurrente bedrijfskosten	6.12	66A	2.407.778	4.088.594

Extract - webapplicatie

- https://www.nbb.be/nl/balanscentrale

- Gegevens van jaarrekeningen te downloaden in gestructureerd formaat CSV (Comma Separated Values) → laat toe gegevens te <u>analyseren</u>
- Toegang via google.be of via homepage balanscentrale

Extract: gegevens van jaarrekeningen

- https://www.nbb.be/nl/balanscentrale

Analyseren

Ondernemingsdossier

Extract

- Intekening als particulier
- Intekening als onderneming
- Intekening als onderwijsinstelling

Statistieken

Webservices

Home > Balanscentrale > Analyseren > Extract

Extract

Extract laat u toe om - op basis van verschillende criteria - informatie uit de jaarrekeningen te halen in een formaat dat men kan bewerken met de courante office-toepassingen.

De prijs voor een jaarabonnement bedraagt € 500, behalve voor de onderwijsinstellingen.

Toegang tot EXTRACT >

Ga naar de volgende pagina's voor meer informatie :

Snelstartgids

Beschrijving van de gegevens

Video

Abonnementsvoorwaarden

Extract: gegevens van jaarrekeningen

- https://www.nbb.be/nl/balanscentrale

Extract: gegevens van jaarrekeningen

- https://www.nbb.be/nl/balanscentrale

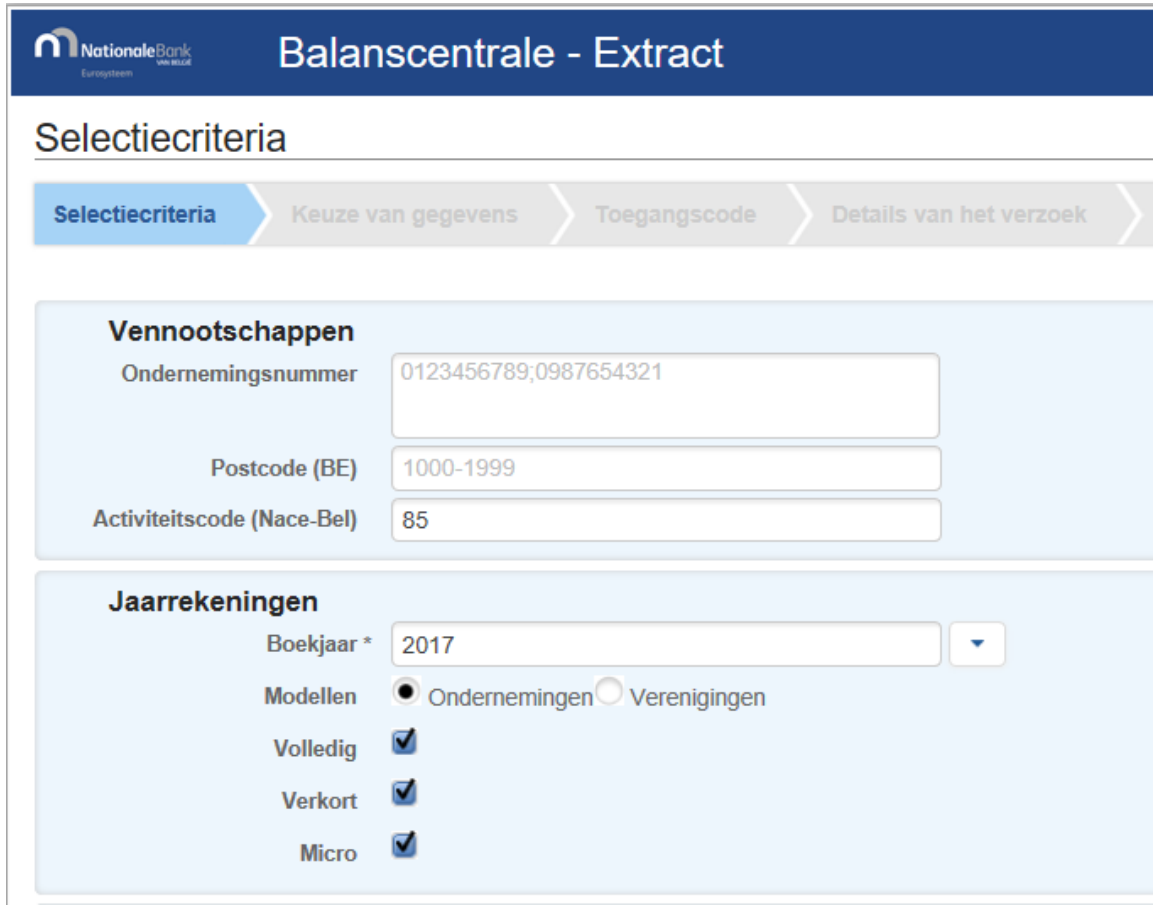

Selectie van de vennootschap
- Een of meerdere ondernemingsnummers
- Een postcode or range van postcodes
- Een activiteitssector

Kies het model van jaarrekening
- Vennootschap of vereniging
- Keuze boekjaar
- Keuze model

Extract: gegevens van jaarrekeningen

- https://www.nbb.be/nl/balanscentrale

Filter op rubriek-waarden
- Kies de rubriek
- Kies een operator
- Vul een waarde in

Extract: gegevens van jaarrekeningen

- https://www.nbb.be/nl/balanscentrale

Keuze van op te halen gegevens
- ALLE rubrieken
- Of geselecteerde rubrieken

Keuze of financiële ratio's ook gewenst zijn

Extract: gegevens van jaarrekeningen

- https://www.nbb.be/nl/balanscentrale

Extract: gegevens van jaarrekeningen

- https://www.nbb.be/nl/balanscentrale

Uw aanvraag heeft 57 resultaten opgeleverd

Uw selectiecriteria	
Ondernemingsnummer	Niet verstrekt
Postcode (BE)	Niet verstrekt
Activiteitscode (Nace-Bel)	85
Boekjaar	2017
Modeltype	Ondernemingen
Volledig model	Ja
Verkort model	Ja
Micro model	Ja
Rubriek	9087 > 10
Rubriek	
Rubriek	
Uw keuze van gegevens	
Kenmerkende gegevens	Ja
Rubrieken	Ja
Lijst van rubrieken	
Financiële ratio's	Ja

Geef hieronder een e-mailadres op zodat we het resultaat van uw verzoek kunnen communiceren. U zal een e-mail van extract.noreply@portal.nbb.be ontvangen met een link naar EXTRACT. Deze link is 7 dagen geldig. Het hieronder opgegeven e-mailadres wordt alleen door EXTRACT gebruikt om de resultaten van uw verzoek te communiceren. Het wordt 7 dagen bewaard en vervolgens uit onze database verwijderd. Klik hier voor meer informatie over de verwerking van uw persoonlijke gegevens.

Ik verklaar me akkoord ☑

Mededeling van uw resultaat

e-mailadres kris.neyts@nbb.be

Vorige | Resultaatbestand aanmaken | Annuleren

Extract: gegevens van jaarrekeningen

- https://www.nbb.be/nl/balanscentrale

NationaleBank Eurosysteem

Balanscentrale - Extract

Bevestiging

Aanvraag succesvol geregistreerd

Selectiecriteria | Keuze van gegevens | Toegangscode | Detail

Bevestiging van uw verzoek

Detail van het verzoek

Status van het verzoek	Wordt uitgevoerd
e-mailadres	kris.neyts@nbb.be
UserID	2e718a2d-0b65-45f7-a038-19d79de2b9e6
Datum-tijd van het verzoek	09/25/2019 16:00:34

Eindigen

wo 25/09/2019 16:01

E

extract.noreply@portal.nbb.be

25/09/2019 16:00:34 Extract - Bevestiging email

To Neyts Kris

Retention Policy Default 30 years delete (30 years) Expires 17/09/2049

Dit bericht werd automatisch verstuurd. Gelieve geen antwoord terug te sturen naar de afzender.

Mevrouw, Mijnheer,

Uw aanvraag is momenteel in behandeling. U ontvangt over enkele ogenblikken een link voor het downloaden van het antwoord.

Onze referenties :

- Datum-uur aanvraag : 25/09/2019 16:00:34
- UserID : 2e718a2d-0b65-45f7-a038-19d79de2b9e6
- FileID : 49bda266-de22-4662-9258-994c03ce68fa

Bij problemen kan u mailen sturen naar helpdesk.ba@nbb.be.

Met vriendelijke groeten,
Balanscentrale
Nationale Bank van België

Extract: gegevens van jaarrekeningen

- https://www.nbb.be/nl/balanscentrale

wo 25/09/2019 16:04

E

extract.noreply@portal.nbb.be

25/09/2019 16:00:34 Extract - Download link

To Neyts Kris

Retention Policy Default 30 years delete (30 years) Expires 17/09/2049

Dit bericht werd automatisch verstuurd. Gelieve geen antwoord terug te sturen naar de afzender.

Mevrouw, Mijnheer,

U vindt hieronder de link voor het downloaden van het antwoord. Het bestand is gedurende 7 kalenderdagen beschikbaar.

- Download het resultaat Extract

Onze referenties :

- Datum-uur aanvraag : 25/09/2019 16:00:34
- UserID : 2e718a2d-0b65-45f7-a038-19d79de2b9e6
- FileID : 49bda266-de22-4662-9258-994c03ce68fa

Bij problemen kan u mailen sturen naar helpdesk.ba@nbb.be.

Met vriendelijke groeten,
Balanscentrale
Nationale Bank van België

NationaleBank VAN BELGIË Eurosysteem

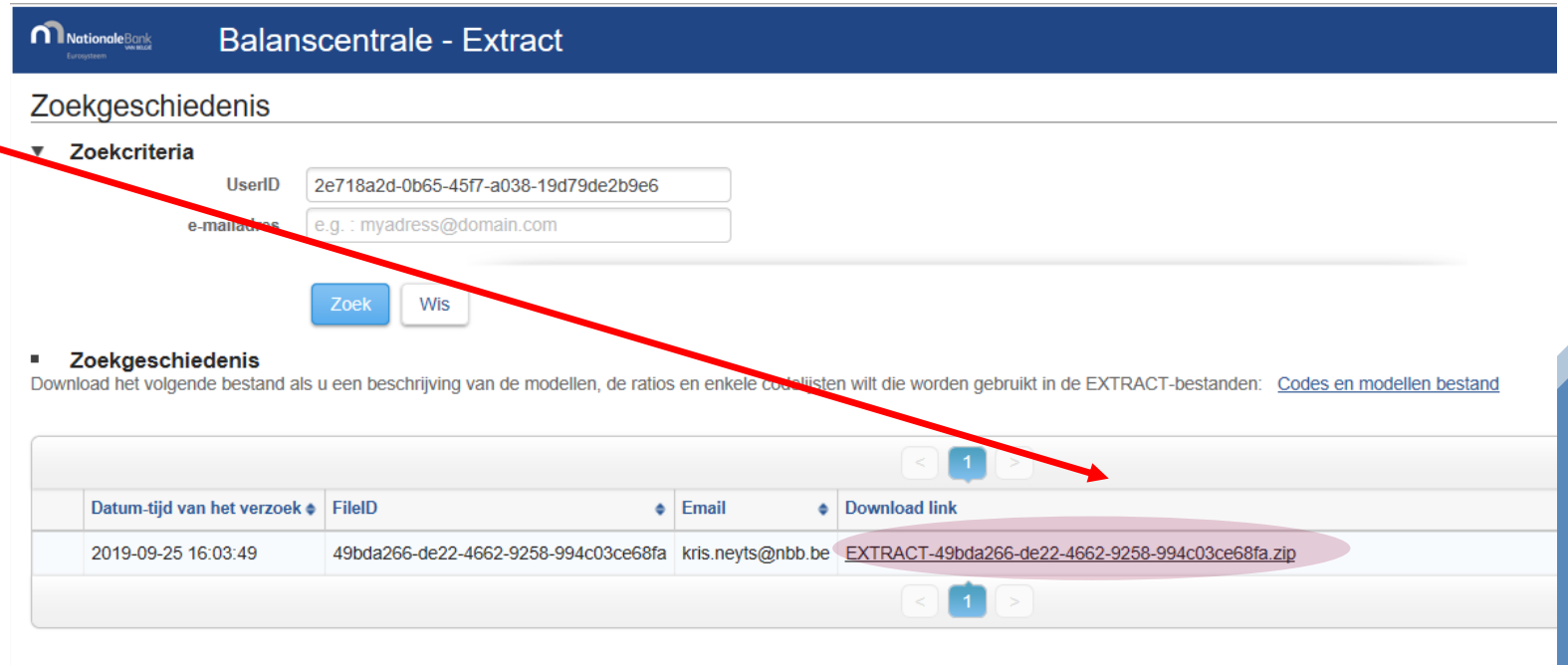

Extract: gegevens van jaarrekeningen

- https://www.nbb.be/nl/balanscentrale

annualAccountReport3d7214df-107b-4d77-994d-c578dde41db2.csv
Type: Microsoft Excel Comma Separated Values File

inputReport3d7214df-107b-4d77-994d-c578dde41db2.csv
Type: Microsoft Excel Comma Separated Values File

ratioReport3d7214df-107b-4d77-994d-c578dde41db2.csv
Type: Microsoft Excel Comma Separated Values File

rubricReport3d7214df-107b-4d77-994d-c578dde41db2.csv
Type: Microsoft Excel Comma Separated Values File

CompanyNumber	AccountingYear	Schema	RUB 10	RUB 10/15	RUB 10/49	RUB 100	RUB 1001	RUB 10011	RUB 10012	RUB 1002
402483583	2017	Abbreviated	18592	-34021	792793	18592	13,0			20.2
402991943	2017	Abbreviated	148736	-2562488	2848907	148736	26,0			49.1
404139513	2017	Abbreviated	50000	486628	687502	50000	3.9			11.1
405240264	2017	Abbreviated	18592	850279	1307847	18592	7,0			12.1
406963203	2017	Full	62000	1576193	2599571	62000	12.5	6.9	5.6	
413004719	2017	Full	61500	1263435	2356440	61500	43.4	30.2	13.2	47
416896892	2017	Abbreviated	335207	753741	1185178	335207	24.3			8.3
417875901	2017	Abbreviated	62000	846324	1349538	62000	14.7			9.3
420369393	2017	Abbreviated	115000	130863	728913	115000	11,0			11.4

Analyse van een onderneming: Ondernemingsdossier

- Samenvatting en analyse van een jaarrekening en sociale balans (jaar Y, Y-1, Y-2)
- Financiële ratio's (21 – bron: Charles Van Wymeersch en Hubert Ooghe)
  - Vergelijking met een gekozen referentiesector
  - Evolutie in de tijd
- Kasstromen
- Financiële Hefboom
- Financiële gezondheidsindicator
- Populatie: 300,000 / 400,000 ondernemingen, op basis van geverifieerde data
- Grafische presentatie
- Methodologische nota (zie de link achteraan de presentatie)

Analyse van een onderneming: Ondernemingsdossier

Balanscentrale

In het kader van de missie toevertrouwd door de wetgever, verzamelt en verspreidt de Balanscentrale de jaarrekeningen van bijna alle rechtspersonen in België. Deze gegevens worden eveneens gebruikt voor de opmaak van statistieken en financiële analyses.

Opmaken - SOFISTA | Neerleggen - FILING | Raadplegen - CONSULT | Analyseren - ONDERNEMINGSDOSSIER

Analyse van een onderneming: Ondernemingsdossier

Analyse van een onderneming: Ondernemingsdossier

Fictief voorbeeld

Analyse van een onderneming: Ondernemingsdossier

Fictief voorbeeld

NationaleBank Eurosysteem

Balanscentrale - Dossier

Onderneming | Parameters | Activeringscode | Ondernemingsdossier

Informatie over de onderneming

Ondernemingsnummer	0123456789
Naam	Renewal
Adres	de Berlaymontlaan 59 1000 Brussel
NIS-code gemeente	21.000 Brussel
Rechtsvorm	Naamloze vennootschap
Rechtstoestand	Normale toestand
Activiteitscode (NACE-BEL)	467 Groothandel in intermediaire producten

Kies de referentiesector

Activiteitssector	PU230 - Productie van intermediaire goederen (be
NACE	+ 07* + 08* + 106* + 109* + 131* + 132* + 133* + 16* + 17* + 201* + 202* + 203* + 205* + 206* + 22* + 23* + 24* + 255* + 256* + 257* + 259* + 261* + 2712* + 272* + 2732* + 274* + 279* + 383*
Sub-activiteitssector	DE27 - Metallurgie
NACE	+ 24*
Model van de jaarrekening	Volledig

Vorige | Volgende | Annuleren

Vink de jaarrekeningen aan welke u in uw Ondernemingsdossier verwerkt wenst te zien.

	Jaar	Datum van afsluiting van het boekjaar	Soort jaarrekeningmodel	Duur van het boekjaar (in maanden)	Voldoet aan de wettelijke controles
☑	2018	31/12/2018	Volledig	12	Ja
☑	2017	31/12/2017	Volledig	12	Ja
☑	2016	31/12/2016	Volledig	12	Ja
☐	2015	31/12/2015	Volledig	12	Ja

Analyse van een onderneming: Ondernemingsdossier

Fictief voorbeeld

Methodologische nota:
https://www.nbb.be/doc/ba/company%20file/doss_entr_nl_meth_bijlage_v201711.pdf

NBB / Balanscentrale / Ondernemingsdossier

Analyse van een onderneming: Ondernemingsdossier

Fictief voorbeeld

Ondernemingsdossier - 0123.456.789 Brussel, 4 augustus 2015

OD 1 | Kenmerkende gegevens

Naam	RENEWAL
Ondernemingsnummer	0123.456.789
Adres	de Berlaimontlaan 59 1000 Brussel
NIS-code gemeente	21.000 - Brussel
Activiteitscode (NACE-BEL)	467 Groothandel in intermediaire producten, afval en schroot
Rechtsvorm	Naamloze vennootschap
Rechtstoestand	Normale toestand

Boekjaren
(duizenden euro's, tenzij anders vermeld)

	2012	2013	2014
Model van de jaarrekening	Volledig	Volledig	Volledig
Activiteitscode (NACE-BEL)	467	467	467
Begindatum van het boekjaar	01/01/2012	01/01/2013	01/01/2014
Datum van afsluiting van het boekjaar	31/12/2012	31/12/2013	31/12/2014

NationaleBank VAN BELGIË Eurosysteem

Grafiek 2.1.1 **Evolutie van de balansstructuur**

(percentages van het totaal der activa)

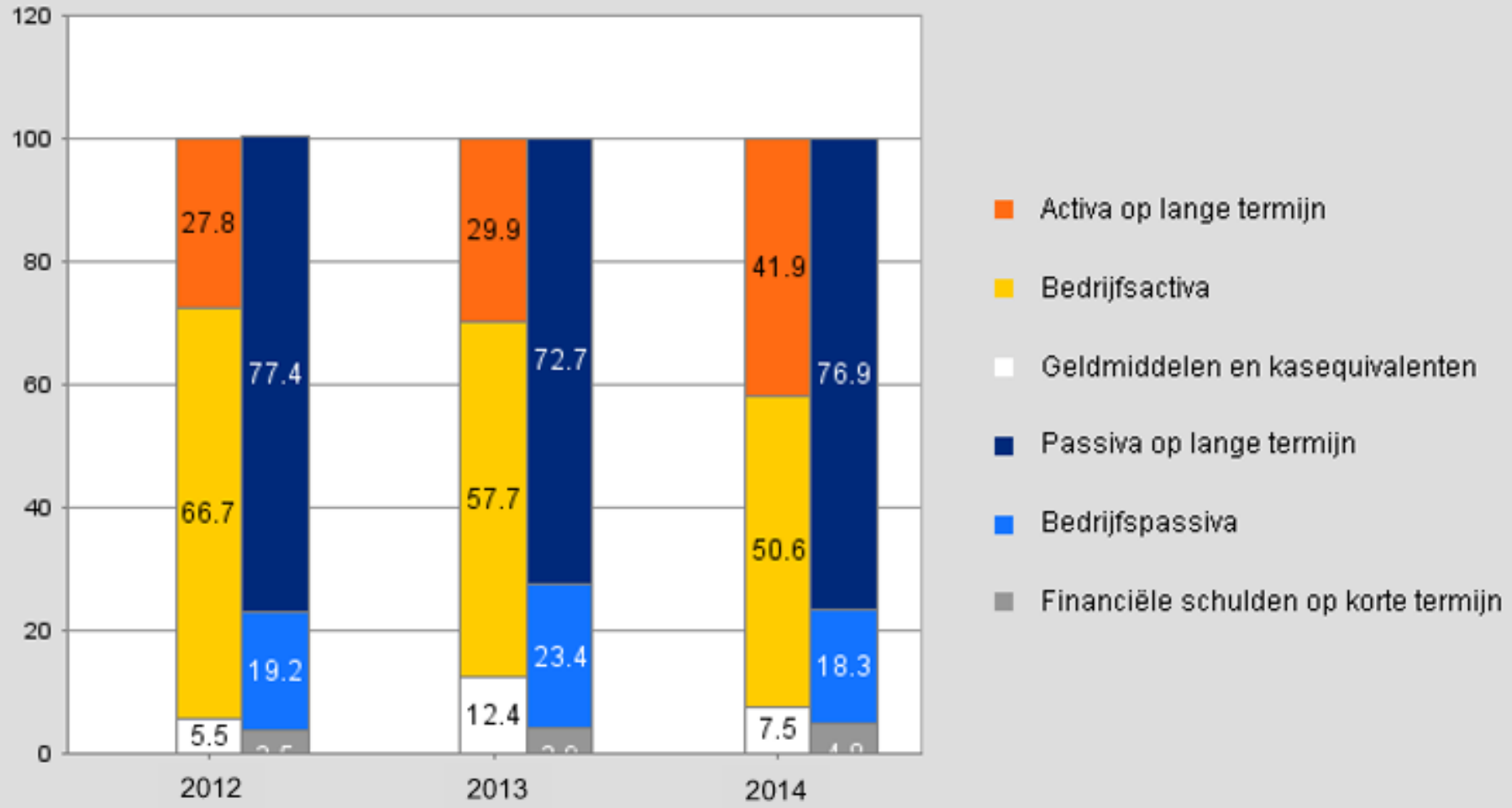

Grafiek 2.1.2 **Evolutie van het nettobedrijfskapitaal, van de nettobedrijfskapitaalbehoefte en van de nettokas**

(percentages van het totaal der activa)

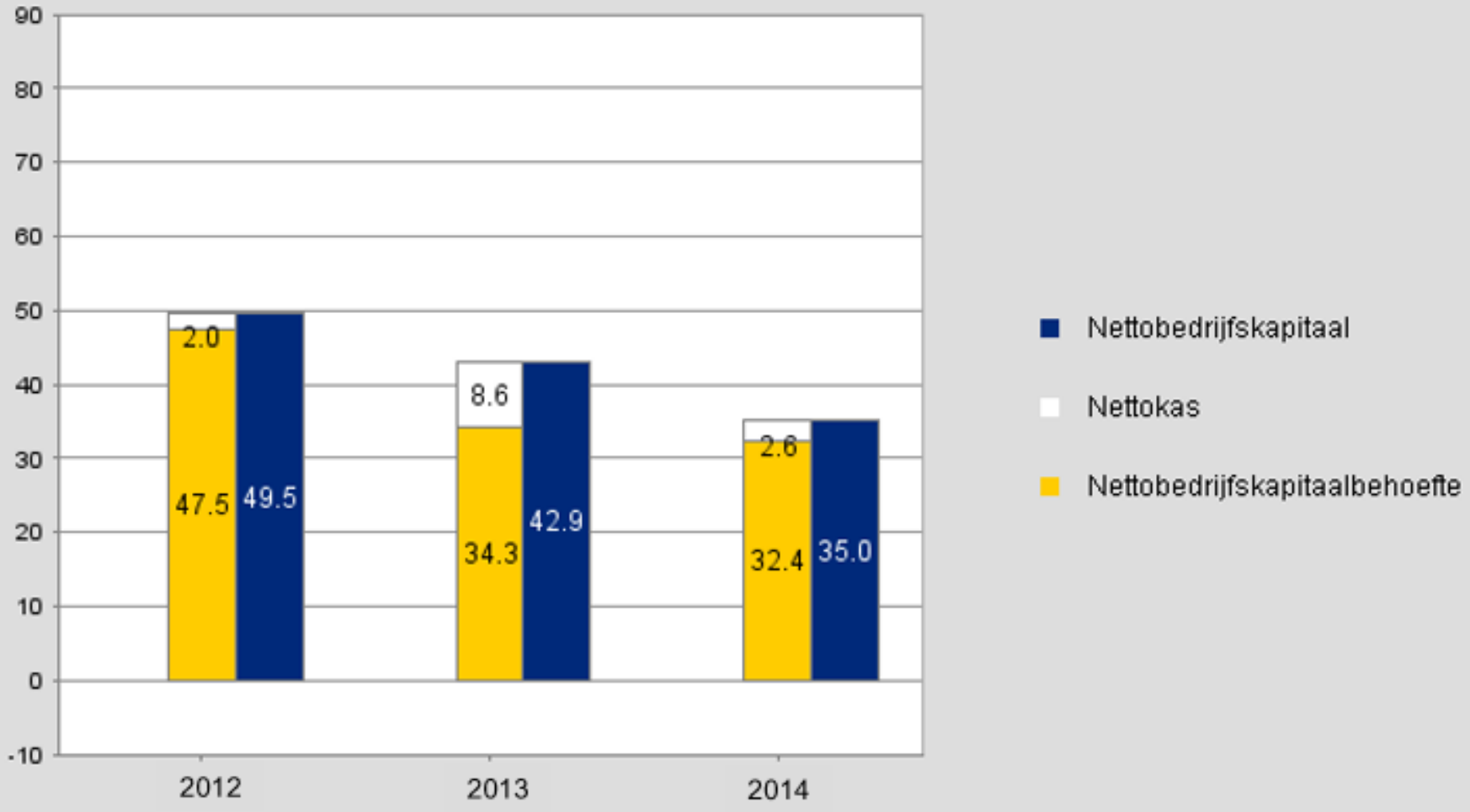

Grafiek 2.2.1 **Ontleding van de toegevoegde waarde**

(percentages van de toegevoegde waarde)

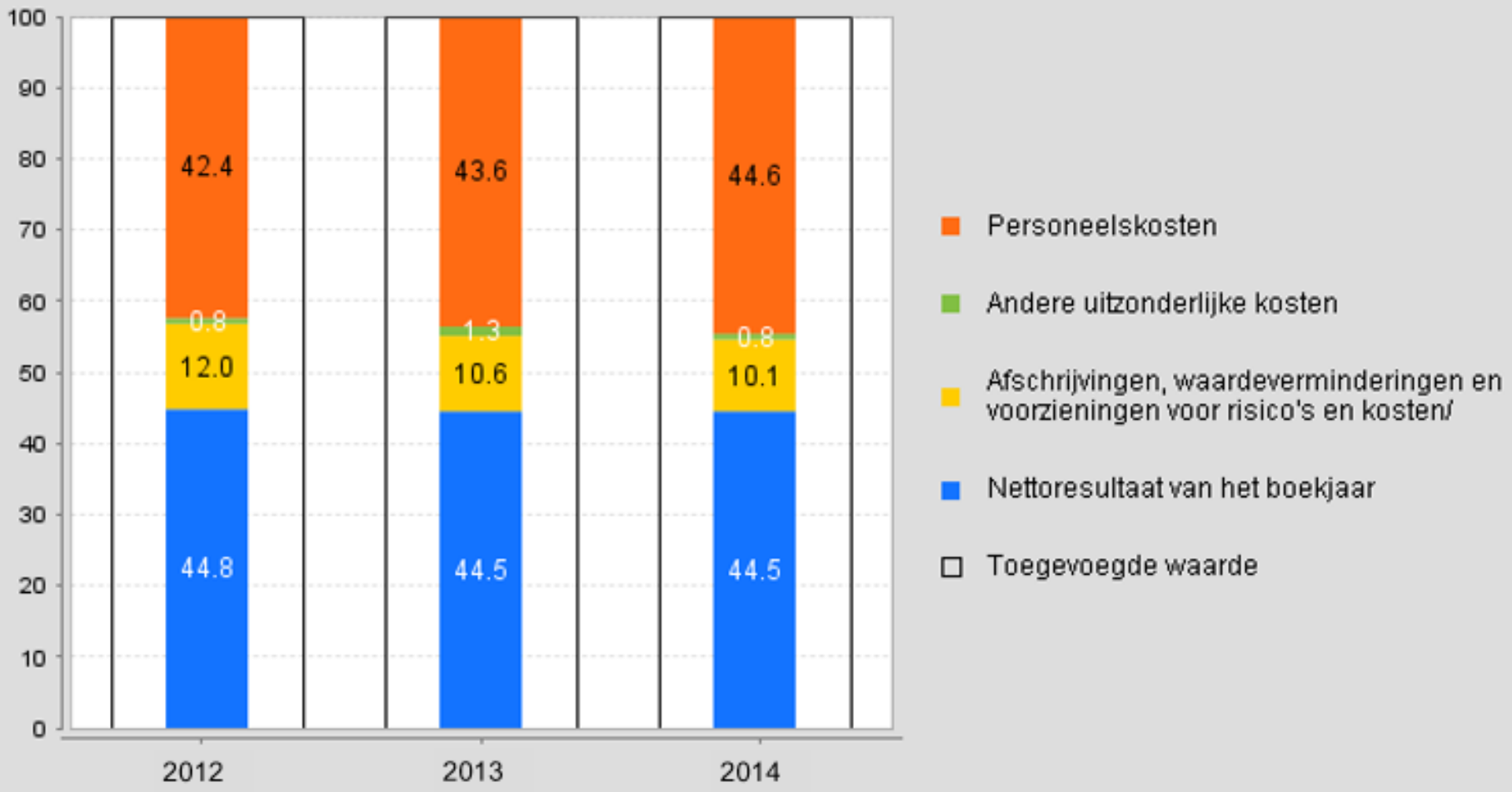

Grafiek 2.2.2 **Vorming van het nettoresultaat van het boekjaar vóór belasting**

(percentages van de toegevoegde waarde)

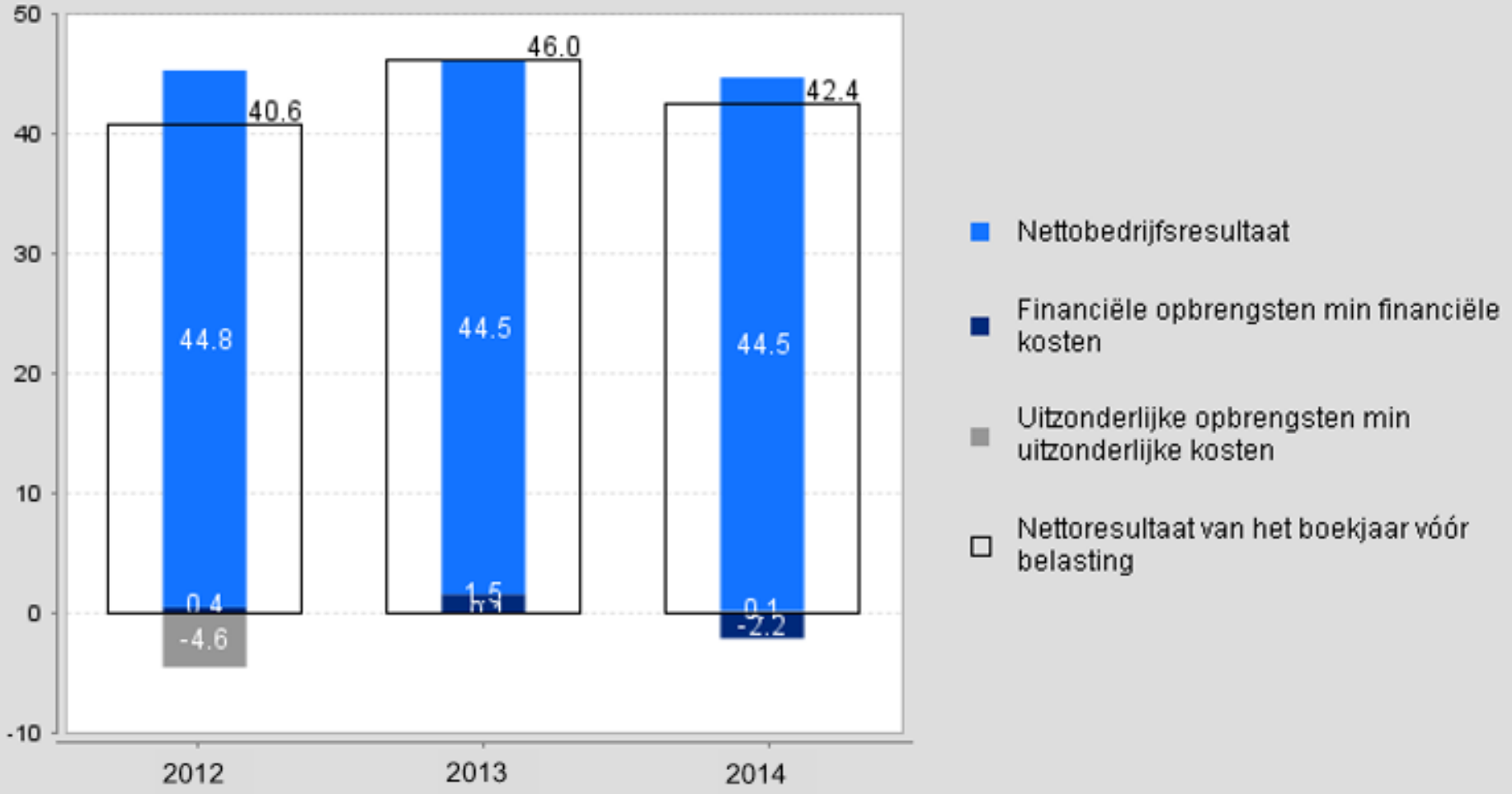

OD 2.4 | Samenvatting van de jaarrekening

Sociale balans

(duizenden euro's, tenzij anders vermeld)

	2012	2013	2014
Staat van de tewerkgestelde personen tijdens het boekjaar			
Werknemers ingeschreven in het personeelsregister			
Gemiddeld aantal werknemers	84	91	96
Gemiddeld aantal werknemers (voltijdse equivalenten)	82,0	89,4	93,8
Aantal daadwerkelijk gepresteerde uren	123.341	135.013	142.343
Personeelskosten	5.051	5.125	5.991
Gemiddeld uurloon (euro's)	40,9	38,0	42,1
Uitzendkrachten en ter beschikking van de onderneming gestelde personen			
Gemiddeld aantal tewerkgestelde personen	19	13	11
Gemiddeld aantal tewerkgestelde personen (voltijdse equivalenten)	18,9	13,2	11,2

OD 4.1 | Financiële ratio's

Situering van de onderneming binnen de sector (jaar 2014)

Referentiesector DE515 - Groothandel in intermediaire producten, afval en schroot

Volledige modellen

(2) Voorlopige statistieken	Onderneming	Situering van de onderneming in vergelijking met de kwartielen	Sector (2)			
			Kwartiel 1	Mediaan	Kwartiel 3	Aantal ondernemingen
Toegevoegde waarderatio's						
Bruto toegevoegde waardemarge (%)	37,6		1,8	10,8	21,4	1.336
Toegevoegde waarde per personeelslid (euro's)	143.225		73.970	111.054	194.050	1.106
Toegevoegde waarde / Bruto materiële vaste activa (%)	65,7		40,6	94,4	341,9	1.281
Personeelskosten / Toegevoegde waarde (%)	44,6		29,2	55,1	77,2	1.154
Afschrijvingen, waardeverminderingen en voorzieningen voor risico's en kosten/ Toegevoegde waarde (%)	10,2		2,3	7,5	18,2	1.241
Kosten van de schulden / Toegevoegde waarde (%)	1,8		1,2	5,4	17,2	1.139
Aanschaffingen van materiële vaste activa / Toegevoegde waarde (%)	42,6		1,4	4,7	13,7	1.054
Vernieuwingsgraad van de materiële vaste activa (%)	100,9		5,3	16,9	45,7	1.060

Liquiditeitsratio's					
Liquiditeit in ruime zin	2,52	1,15	1,47	2,55	1.372
Liquiditeit in enge zin	1,58	0,72	1,11	1,97	1.370
Rotatie van de voorraad handelsgoederen, grond- en hulpstoffen	3,7	3,8	7,2	18,2	1.040
Rotatie van de voorraad goederen in bewerking en gereed product	n.s.	n.s.	n.s.	n.s.	n.s.
Aantal dagen klantenkrediet	64	32	51	79	1.340
Aantal dagen leverancierskrediet	41	20	40	71	1.373
Solvabiliteitsratio's					
Graad van financiële onafhankelijkheid	49,7	15,0	32,6	61,3	1.374
Schuldgraad	1,0	0,6	1,9	4,9	1.302
Gemiddelde kost van het vreemd vermogen (%)	1,8	0,6	1,6	2,7	1.192
Rendabiliteitsratio's					
Brutoverkoopmarge (%)	20,6	0,7	2,7	7,4	1.336
Nettoverkoopmarge (%)	16,8	0,4	1,6	5,0	1.336
Nettorendabiliteit van het eigen vermogen, vóór belasting (%)	43,4	2,1	8,5	23,2	1.304
Nettorendabiliteit van het eigen vermogen, na belasting (%)	29,0	1,6	6,4	16,5	1.304
Cashflow / Eigen vermogen (%)	39,0	3,7	12,2	26,7	1.304
Brutorendabiliteit van het totaal der activa, vóór belasting en kosten van de schulden (%)	27,5	1,9	5,8	13,1	1.375
Nettorendabiliteit van het totaal der activa, vóór belasting en kosten van de schulden (%)	22,5	1,1	3,5	10,1	1.375

OD 4.2 | Financiële ratio's

Evolutie van de ratio's van de onderneming in vergelijking met de sector

Referentiesector DE515 - Groothandel in intermediaire producten, afval en schroot
Volledige modellen

(1) Definitieve statistieken
(2) Voorlopige statistieken

	Onderneming			Evolutie	Sector - Mediaan		
	2012	2013	2014		2012 (1)	2013 (1)	2014 (2)
Toegevoegde waarderatio's							
Bruto toegevoegde waardemarge (%)	33,8	35,2	37,6		10,6	10,8	10,8
Toegevoegde waarde per personeelslid (euro's)	145.161	131.485	143.225		117.268	111.054	111.054
Toegevoegde waarde / Bruto materiële vaste activa (%)	71,0	67,9	65,7		95,9	94,4	94,4
Personeelskosten / Toegevoegde waarde (%)	42,4	43,5	44,6		50,9	55,1	55,1
Afschrijvingen, waardeverminderingen en voorzieningen voor risico's en kosten/ Toegevoegde waarde (%)	12,0	10,7	10,2		7,3	7,5	7,5
Kosten van de schulden / Toegevoegde waarde (%)	2,4	2,1	1,8		5,9	5,4	5,4
Aanschaffingen van materiële vaste activa / Toegevoegde waarde (%)	5,0	5,2	42,6		5,0	4,7	4,7
Vernieuwingsgraad van de materiële vaste activa (%)	8,4	9,7	100,9		17,3	16,9	16,9

OD 5 | Financiële gezondheidsindicator

Referentiesector DE515 - Groothandel in intermediaire producten, afval en schroot
Volledige modellen

Financiële gezondheidsklasse	Gemiddeld percentage ondernemingen in faling	Verdeling van de ondernemingen per financiële gezondheidsklasse		Financiële gezondheidsklasse van de onderneming		
		PU400 - Geheel van de niet-financiële ondernemingen	sector	2012	2013	2014
1	0,09	13,66	10,85		1	1
2	0,23	21,39	24,42	2		
3	0,48	18,5	20,16			
4	0,98	16,39	15,5			
5	2,45	18,84	21,32			
6	5,75	6,63	5,43			
7	10,31	2,98	1,55			
8	15,51	0,89	0,78			
9	19,71	0,41	0			
10	26,09	0,32	0			
Totaal	**2,37**	**100**	**100**			

Sectorglobalisaties

NBB.STAT

- https://www.nbb.be/nl/balanscentrale

- Globalisaties van rubrieken van jaarrekeningen:
- per sectorhergroepering, per juridische vorm, per model, per boekjaar

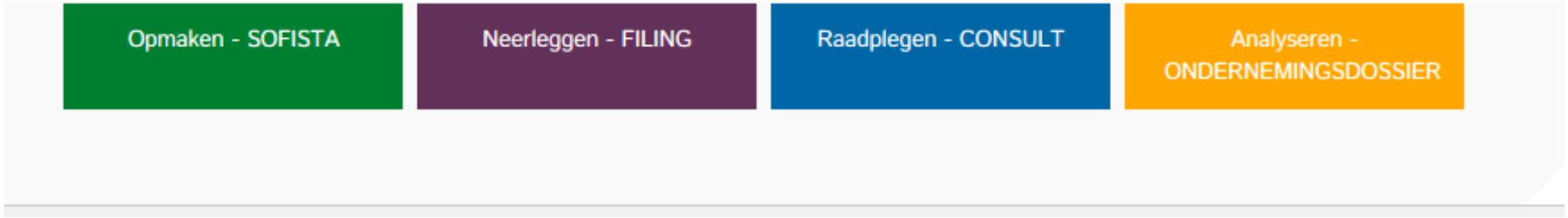

…

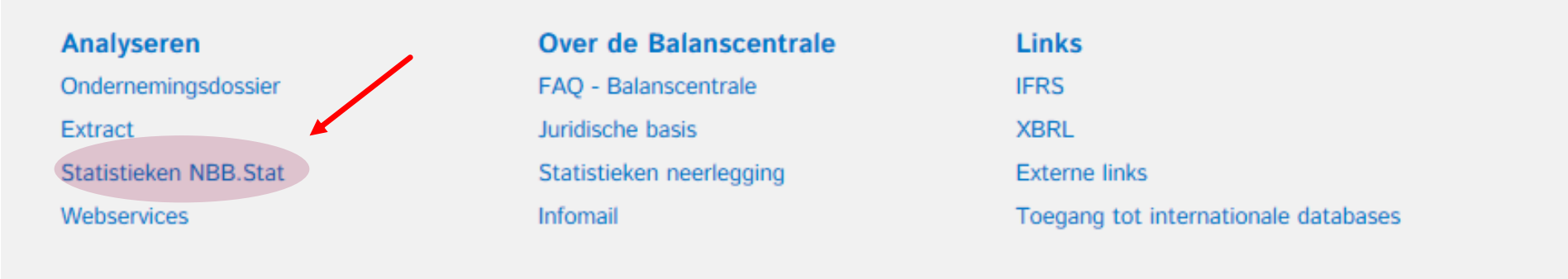

Sectorglobalisaties

NBB.STAT

- https://www.nbb.be/nl/balanscentrale

Home > Balanscentrale > Analyseren > Statistieken NBB.Stat

Statistieken NBB.Stat

De Balanscentrale stelt statistieken op aan de hand van de jaarrekeningen (gestandaardiseerde modellen) die worden neergelegd door vennootschappen of door verenigingen en stichtingen. Die statistieken kunnen gratis online worden geraadpleegd.

klik hier voor toegang tot NBB.Stat >

Inhoud statistieken uit de jaarrekeningen

De online 'statistieken uit de jaarrekeningen' maken deel uit van NBB.Stat, de online databank van de Nationale Bank van België.

Sectorglobalisaties

NBB.STAT

- https://www.nbb.be/nl/balanscentrale

Sectorglobalisaties

NBB.STAT

- https://www.nbb.be/nl/balanscentrale

Jaarrekeningen van vennootschappen (2016 - ...)

Aanpassen | Export | Mijn Queries

Page: 1 /6

Groepering van sectoren	DE27: Metallurgie
Eenheden	Bedragen in duizenden EUR, of aantallen
Frequentie	Jaarlijks
Boekjaar	2017

Selecteer modellen	Waarden				Aantal ondernemingen			
	Volledig	Verkort	Micro	Totaal	Volledig	Verkort	Micro	Totaal
Selecteer de rubrieken								
BALANS NA WINSTVERDELING	..	..	..	..	..	..	..	..
ACTIVA	..	..	..	..	..	..	..	..
20 : OPRICHTINGSKOSTEN	9 795	4	18	9 817	2	2	1	5
21/28 : VASTE ACTIVA	12 945 787	105 578	10 083	13 061 448	73	69	61	203
21 : Immateriële vaste activa	307 675	221	12	307 908	37	11	2	50
22/27 : Materiële vaste activa	2 448 030	34 507	9 915	2 492 452	73	62	56	191
22 : Terreinen en gebouwen	542 758	16 501	6 944	566 203	58	37	25	120
23 : Installaties, machines en uitrusting	1 420 031	4 771	577	1 425 379	67	44	38	149
24 : Meubilair en rollend materieel	54 023	6 362	711	61 097	61	43	41	145
25 : Leasing en soortgelijke rechten	83 958	1 479	56	85 493	21	5	2	28
26 : Overige materiële vaste activa	18 136	5 393	82	23 611	20	14	12	46
27 : Activa in aanbouw en vooruitbetalingen	329 123	1	1 545	330 669	40	1	1	42
28 : Financiële vaste activa	10 190 082	70 850	155	10 261 087	61	33	30	124
280/1 : Verbonden ondernemingen	9 026 090	..	..	..	42	..	..	..
280 : Deelnemingen	8 420 140	..	..	..	41	..	..	..
281 : Vorderingen	605 950	..	..	..	7	..	..	..
282/3 : Ondernemingen waarmee een deelnemingsverhouding bestaat	[illegible]				[illegible]			

Annex: nuttige linken

NBB-resources

- NBB Balanscentrale: https://www.nbb.be/nl/balanscentrale
- Consult-applicatie: https://cri.nbb.be/bc9/web/catalog?execution=e1s1
- Extract-applicatie : https://www.nbb.be/nl/balanscentrale/analyseren/extract-0
- Sectorglobalisaties en geglobaliseerde ratio's: https://www.nbb.be/nl/balanscentrale/analyseren/statistieken-nbbstat
- Ondernemingsdossier: https://cri.nbb.be/bc9/
  - Ontwikkeling fin. gezondheidsindicator: https://www.nbb.be/nl/artikels/ontwikkeling-van-een-financiele-gezondheidsindicator-op-basis-van-de-jaarrekeningen-van-de
- Studie: "Recent verloop van de financiële resultaten en de sociale gegevens van niet-financiële ondernemingen" (Economisch tijdschrift december 2018): https://www.nbb.be/nl/artikels/recent-verloop-van-de-financiele-resultaten-en-de-sociale-gegevens-van-niet-financiele

Annex: nuttige linken

Externe resources

- Modellen van jaarrekeningen: https://www.nbb.be/nl/balanscentrale/opmaking/modellen-van-de-jaarrekening
- EU Directive 2013/34/EU: https://eur-lex.europa.eu/legal-content/NL/TXT/?qid=1502182215060&uri=CELEX:32013L0034
- Kruispuntbank van Ondernemingen (FOD Economie): https://economie.fgov.be/nl/themas/ondernemingen/kruispuntbank-van/diensten-voor-iedereen/kruispuntbank-van-0
- Commissie Boekhoudkundige Normen: https://www.cbn-cnc.be/nl
- CRISP ("Center for Socio-political Research and Information") (EN): http://www.actionnariatwallon.be/the-data-base/simple-search.htm?lng=en
- BACH (Bank for the Accounts of Companies Harmonized): a European database providing comparable aggregated financial indicators : https://www.bach.banque-france.fr/?lang=en