

2024-07-22

PERSBERICHT

Links: [Infografieken](#) [NBB.Stat](#) [Algemene informatie](#)

Maandelijkse consumentenenquête – juli 2024

Het consumentenvertrouwen daalt in juli

- **Na een sterke verbetering in de voorgaande maand daalde de indicator van het consumentenvertrouwen in juli.**
- **Alle componenten van de indicator zijn verslechterd.**

De vooruitzichten van de consumenten over de algemene economische situatie in België namen licht af. De vrees voor een toename van de werkloosheid in de komende twaalf maanden nam bovendien duidelijk toe, na de forse verbetering van de voorgaande maand.

Op persoonlijk vlak hebben de gezinnen minder vertrouwen in hun toekomstige financiële situatie en zijn ze minder optimistisch over hun spaarintenties voor de komende twaalf maanden.

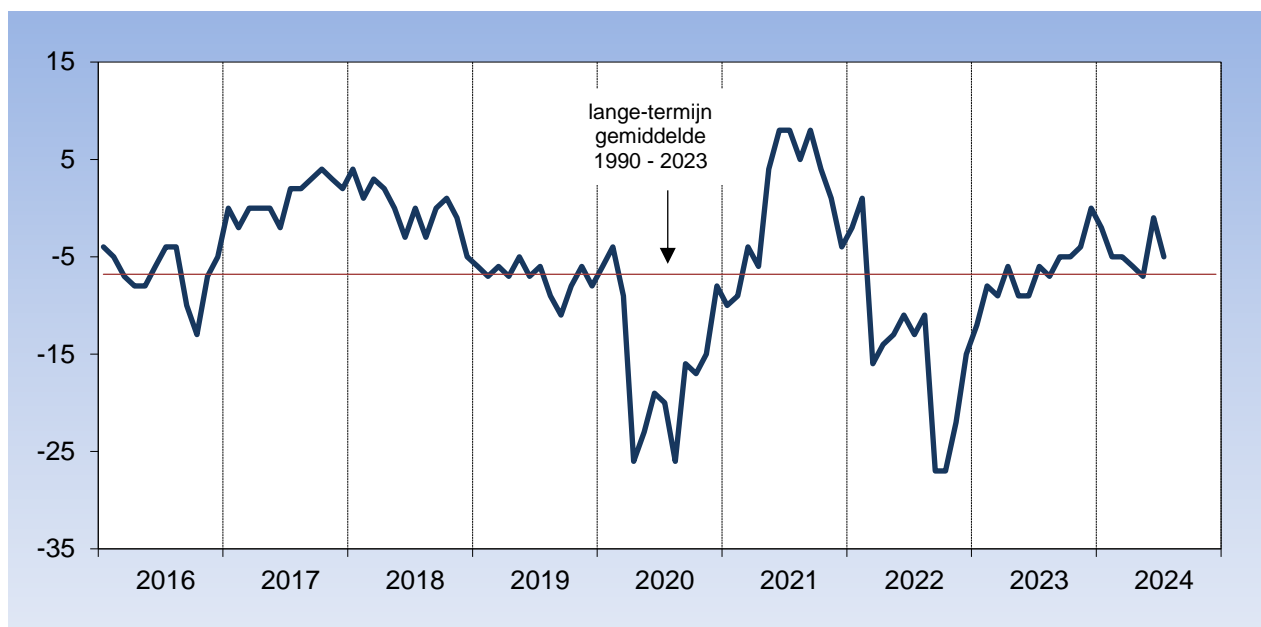
Indicatoren van het consumentenvertrouwen

		Vooruitzichten voor de volgende twaalf maanden				Indicator van het consumentenvertrouwen
		Economische situatie in België	Werkloosheid in België ¹	Financiële situatie van de gezinnen	Spaarvermogen van de gezinnen	
2023	juli	-13	15	0	5	-6
	augustus	-17	20	0	11	-7
	september	-13	12	-1	7	-5
	oktober	-17	15	-1	13	-5
	november	-12	14	0	10	-4
	december	-9	14	1	20	0
2024	januari	-14	14	-1	21	-2
	februari	-19	10	-3	13	-5
	maart	-20	17	-2	17	-5
	april	-18	24	-1	18	-6
	mei	-20	23	0	17	-7
	juni	-15	12	1	20	-1
	juli	-16	19	-2	16	-5

¹ Wat de vraag over de werkloosheidsvooruitzichten betreft, wijst een stijging op een minder gunstige ontwikkeling en een daling op een gunstigere ontwikkeling.

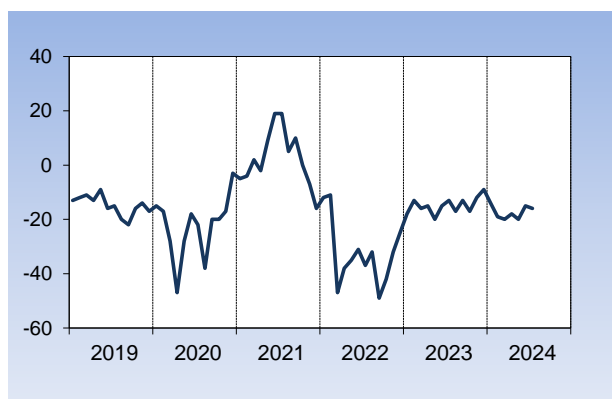
Bron: Nationale Bank van België.

INDICATOR VAN HET CONSUMENTENVERTROUWEN

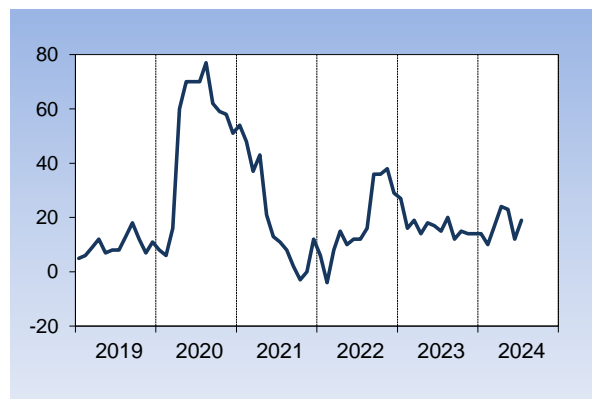


Vooruitzichten voor de volgende 12 maanden

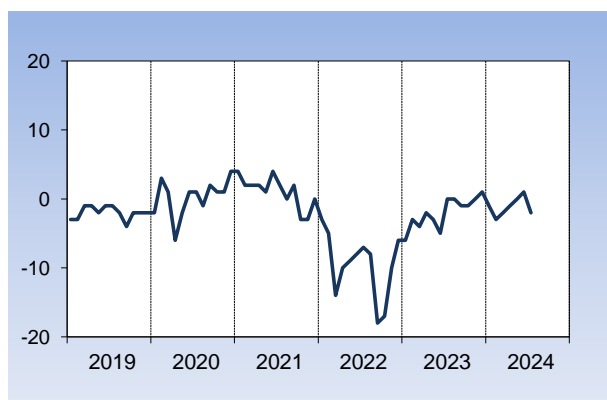
Economische situatie in België



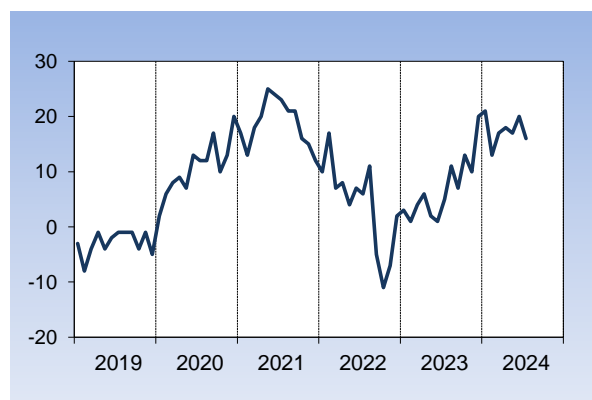
Werkloosheid in België¹



Financiële situatie van de gezinnen



Sparen door de gezinnen



¹ Wat de vraag over de werkloosheidsvooruitzichten betreft, wijst een stijging op een minder gunstige ontwikkeling en een daling op een gunstiger ontwikkeling.