

2020-08-21

PERSCOMMUNIQUÉ

Links:

[NBB.Stat](#)

[Algemene informatie](#)

Maandelijkse consumentenenquête – augustus 2020

Het consumentenvertrouwen daalt opnieuw sterk in augustus

- **Het vertrouwen valt terug naar het dieptepunt dat het in april had bereikt.**
- **Aan de basis liggen de veel somberder economische vooruitzichten en de toegenomen vrees voor werkloosheid.**

Eind juli besloot de federale regering in een reactie op de toename van het aantal COVID-19-besmettingen om de 'sociale bubbel' te verkleinen en de lokale overheden toe te staan de mondkapverplichting te verstrengen. Daarnaast kwam de aanslepende politieke crisis in augustus weer in het nieuws. Waarschijnlijk hebben al die elementen een negatieve invloed op de moraal van de gezinnen.

Deze hebben hun verwachtingen over de algemene economische situatie in België duidelijk neerwaarts bijgesteld, terwijl ze pessimistischer geworden zijn dan ooit tevoren over de ontwikkeling van de werkloosheid in de loop van de komende twaalf maanden.

Op persoonlijk vlak verwachten de huishoudens een lichte verslechtering van hun financiële situatie. Hun spaarintenties, die de afgelopen maanden al fors waren toegenomen, stabiliseerden in augustus. Hoewel die kunnen wijzen op vrees voor de toekomst, kan de verklaring ook zijn dat gezinnen minder geneigd zijn om te consumeren als gevolg van de gezondheidsmaatregelen.

Indicatoren van het consumentenvertrouwen ¹

		Vooruitzichten voor de komende twaalf maanden				Indicator van het consumentenvertrouwen
		Economische situatie in België	Werkloosheid in België ²	Financiële situatie van de gezinnen	Sparen door de gezinnen	
2019	augustus	-20	13	-2	-1	-9
	september	-22	18	-4	-1	-11
	oktober	-16	12	-2	-4	-8
	november	-14	7	-2	-1	-6
	december	-17	11	-2	-5	-8
2020	januari	-15	8	-2	2	-6
	februari	-17	6	3	6	-4
	maart	-28	16	1	8	-9
	april	-47	60	-6	9	-26
	mei	-28	70	-2	7	-23
	juni	-18	70	1	13	-19
	juli	-22	70	1	12	-20
	augustus	-38	77	-1	12	-26

¹ Sinds februari 2020 wordt het staal van de enquête aangepast om de sociaal-demografische kenmerken van de bevolking beter weer te geven. Volgens de aanbevelingen van de Europese Commissie gebeurt die wijziging geleidelijk opdat de informatieve inhoud van de indicator zo weinig mogelijk zou worden verstoord.

² Wat de vraag over de werkloosheidsvooruitzichten betreft, wijst een stijging op een minder gunstige ontwikkeling en een daling op een gunstigere ontwikkeling.

Bron: Nationale Bank van België.

Twee extra vragen 'COVID-19'

Sinds april werd de consumentenenquête aangevuld met twee vragen die specifiek focussen op de gevolgen van de COVID-19-crisis voor de financiële situatie van de gezinnen. De eerste vraag gaat over het potentiële inkomensverlies door de crisis, de tweede vraag polst naar de omvang van de spaarbuffer waarover de consumenten beschikken om in hun levensonderhoud te voorzien.

Die twee extra vragen werden niet opgenomen in de indicator van het consumentenvertrouwen.

Alle resultaten zijn voortaan terug te vinden in de databank NBB.Stat.

Vraag 1 'Lijdt uw gezin inkomensverlies als gevolg van de crisis?'

	augustus 2020	p.m. april 2020
Geen verlies	70 %	67 %
Verlies lager dan 10 %	9 %	6 %
Verlies tussen 10 en 30 %	13 %	14 %
Verlies hoger dan 30 %	5 %	6 %
Verlies hoger dan 50 %	3 %	7 %

De huishoudens hebben inkomensverlies geleden als gevolg van de gezondheids crisis. Toch bleef ongeveer 70 % van de huishoudens daarvan tot nu toe volledig gespaard: het gaat dan met name om de gepensioneerden en sociale-uitkeringstrekkers die een gewaarborgd inkomen ontvangen en een deel van de loontrekkenden die niet tijdelijk werkloos zijn geweest. Voor de andere categorieën van huishoudens varieerde het inkomensverlies. Tussen april, toen de beperkende maatregelen het strengst waren, en de maand augustus ontwikkelde de perceptie van het inkomensverlies overigens gunstig. Zo daalde het aandeel van de huishoudens met een inkomensverlies van meer dan 50 % van 7 tot 3 %. Het gaat met name om zelfstandigen. In augustus bevindt iets meer dan 1 zelfstandige op 10 zich in zo'n situatie, terwijl dat vier maanden geleden nog 1 op 4 was. Het aandeel van de huishoudens waarvan het inkomensverlies maximaal 10 % bedroeg, nam toe tussen april en augustus, van 6 tot 9 %.

Vraag 2 'Hoe lang beschikt uw gezin over een spaarbuffer om de noodzakelijke uitgaven (huur, aankopen, enz.) te dekken en in uw levensonderhoud te voorzien?'

	augustus 2020	p.m. april 2020
Minder dan 1 maand	12 %	11 %
Van 1 tot 3 maanden	17 %	20 %
Van 3 tot 6 maanden	20 %	69 %
Meer dan 6 maanden	51 %	

Over het geheel genomen lijkt het volume van de spaarbuffer in de loop van de crisis stabiel, ook al varieert het enigszins van maand tot maand. Tussen april en augustus bleef het aandeel van de respondenten dat aangaf over een zeer kleine spaarbuffer (voor minder dan een maand) te beschikken vrij stabiel op 11 tot 12 %. Daartegenover staat dat 7 huishoudens op de 10 nog altijd een spaarbuffer van meer dan drie maanden hebben, zoals al het geval was in april.

Het inkomensverlies en de omvang van de spaarbuffer in perspectief geplaatst

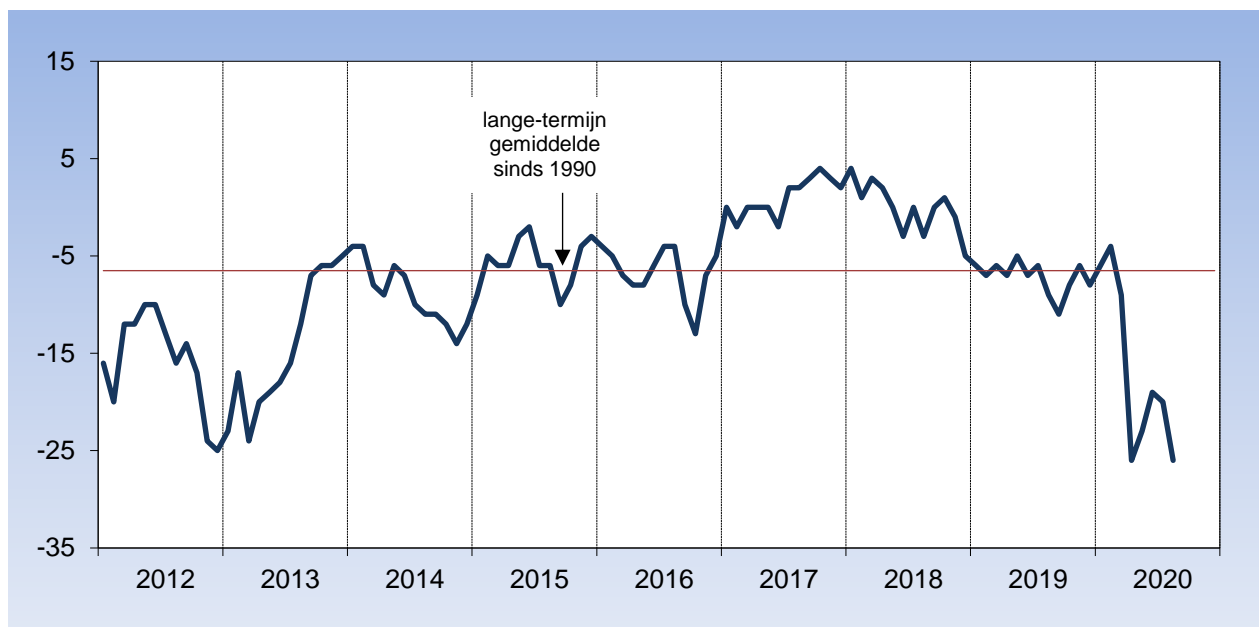
Tussen april, het hoogtepunt van de gezondheids crisis, en augustus daalde het aandeel van de huishoudens die als de kwetsbaarste worden beschouwd – met een verwacht inkomensverlies van minstens 10 % en een spaarbuffer voor maximaal drie maanden levensonderhoud – van 12 tot 8 %. Omgekeerd steeg het aandeel van de huishoudens die als de best beschermde worden beschouwd – met een maximaal inkomensverlies van 10 % en een spaarbuffer van minstens drie maanden uitgaven – van 53 tot 59 %.

Percentages van het totale aantal respondenten	augustus 2020	p.m. april 2020
Kwetsbaarste huishoudens (*)	8 %	12 %
Meest gevrijwaarde huishoudens (**)	59 %	53 %

(*) Huishoudens die minstens 10 % inkomensverlies lijden en over een spaarbuffer van maximaal drie maanden beschikken.

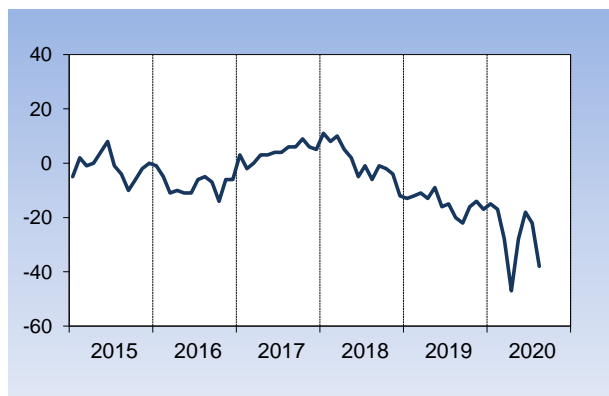
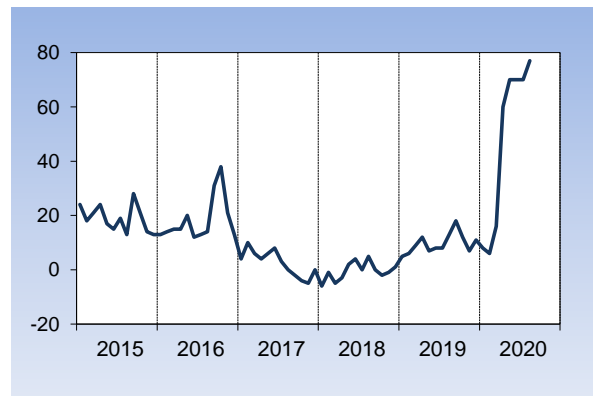
(**) Huishoudens die hoogstens 10 % inkomensverlies lijden en over een spaarbuffer van minimaal drie maanden beschikken.

INDICATOR VAN HET CONSUMENTENVERTROUWEN

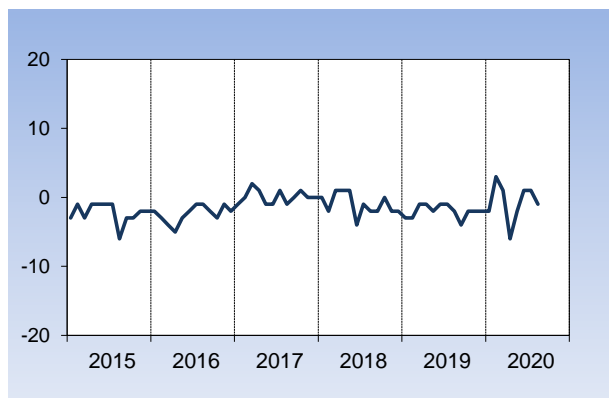


Vooruitzichten voor de volgende 12 maanden

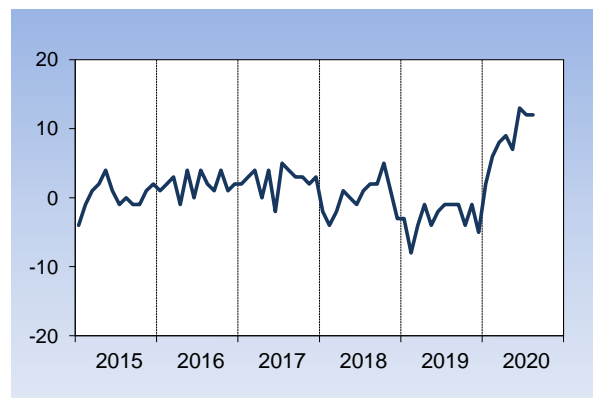
Economische situatie in België

Werkloosheid in België¹

Financiële situatie van de gezinnen



Sparen door de gezinnen



¹ Wat de vraag over de werkloosheidsvooruitzichten betreft, wijst een stijging op een minder gunstige ontwikkeling en een daling op een gunstiger ontwikkeling.