

2020-04-21

PERSCOMMUNIQUÉ

Links:

[NBB.Stat](#)

[Algemene informatie](#)

Maandelijkse consumentenenquête – april 2020

Ineenstorting van het consumentenvertrouwen in april

- Met de grootste ooit opgetekende verandering op maandbasis (een daling met 17 punten), heeft de vertrouwensindicator een niveau dicht bij zijn historisch dieptepunt bereikt.
- Het vertrouwensverlies tekent zich af in alle componenten van de indicator, met uitzondering van de spaarvooruitzichten.
- Ongeveer 1 gezin op 8 is uiterst kwetsbaar voor de Covid-19-crisis, met een inkomensverlies van ten minste 10 % en slechts een kleine spaarbuffer.

De vooruitzichten van de consumenten ten aanzien van de algemene economische situatie en de werkloosheid in België zijn ingestort. Het gaat om de grootste ooit opgetekende daling voor die beide componenten en om het laagste ooit bereikte peil voor de economische vooruitzichten.

Op persoonlijk vlak heerst er bij de gezinnen ook grote onrust over het verloop van hun financiële situatie tijdens de komende twaalf maanden. Ook hier gaat het om een historische daling. Hun spaarvooruitzichten blijven daarentegen intact.

Indicatoren van het consumentenvertrouwen ¹

		Vooruitzichten voor de komende twaalf maanden				Indicator van het consumentenvertrouwen	
		Economische situatie in België	Werkloosheid in België ²	Financiële situatie van de gezinnen	Sparen door de gezinnen		
2019	april	-13	12	-1	-1	-7	
	mei	-9	7	-2	-4	-5	
	juni	-16	8	-1	-2	-7	
	juli	-15	8	-1	-1	-6	
	augustus	-20	13	-2	-1	-9	
	september	-22	18	-4	-1	-11	
	oktober	-16	12	-2	-4	-8	
	november	-14	7	-2	-1	-6	
	december	-17	11	-2	-5	-8	
	2020	januari	-15	8	-2	2	-6
		februari	-17	6	3	6	-4
		maart	-28	16	1	8	-9
april		-47	60	-6	9	-26	

¹ Sinds februari 2020 wordt het staal van de enquête aangepast om de sociaal-demografische kenmerken van de bevolking beter weer te geven. Volgens de aanbevelingen van de Europese Commissie gebeurt die wijziging geleidelijk opdat de informatieve inhoud van de indicator zo weinig mogelijk zou worden verstoord.

² Wat de vraag over de werkloosheidsvooruitzichten betreft, wijst een stijging op een minder gunstige ontwikkeling en een daling op een gunstigere ontwikkeling.

Bron: Nationale Bank van België.

Twee extra 'Covid-19'-vragen in de enquête van april 2020

Net als in maart werden de resultaten van de consumentenenquête van april onmiskenbaar beïnvloed door de Covid-19-crisis. De enquête werd telefonisch gehouden vanaf 31 maart tot 15 april, dus na de inwerkingtreding van de inperkingsmaatregelen op 18 maart jongstleden. De verlenging van die maatregelen, die op 15 april 's avonds officieel werd aangekondigd, was daarentegen nog niet bekend toen de peiling werd uitgevoerd.

De Bank heeft besloten om de vragen die traditioneel elke maand aan de consumenten worden gesteld, in de enquête van april aan te vullen met twee nieuwe vragen in verband met de Covid-19-crisis : de eerste vraag heeft betrekking op het potentiële inkomensverlies door de crisis, terwijl de tweede gaat over de omvang van de spaarbuffer waarover de consumenten beschikken om in hun levensonderhoud te voorzien.

Die twee extra vragen werden niet opgenomen in de indicator van het consumentenvertrouwen.

Vraag 1 'Lijdt uw gezin inkomensverlies als gevolg van de crisis ?'

	April 2020
Geen verlies	67 %
Minder dan 10 %	6 %
Tussen 10 en 30 %	14 %
Tussen 30 en 50 %	6 %
Meer dan 50 %	7 %

Ongeveer drie vierde van de in april ondervraagde personen is van oordeel geen inkomensverlies te lijden, of slechts een verlies van hooguit 10 %. Die groep bestaat voor 55 % uit gepensioneerden, sociale-uitkeringstrekkingen, huisvrouwen en - mannen of studenten; de overigen zijn werkenden. Van de respondenten denkt 14 % dat ze tussen 10 en 30 % van hun inkomen verliezen als gevolg van de huidige crisis, terwijl 13 % dat inkomensverlies op meer dan 30 % raamt. In deze groep, die het zwaarst getroffen is, vormen werkenden een overgrote meerderheid.

Vraag 2 'Hoe lang beschikt uw gezin over een spaarbuffer om de noodzakelijke uitgaven (huur, aankopen, enz.) te dekken en in uw levensonderhoud te voorzien ?'

	April 2020
Minder dan 1 maand	11 %
Van 1 tot 3 maanden	20 %
Meer dan 3 maanden	69 %

69 % van de gezinnen beschikt over voldoende spaargeld om hun uitgaven voor levensonderhoud gedurende ten minste 3 maanden te dekken, terwijl 20 % van hen melding maakt van voldoende spaarmiddelen om die uitgaven tussen 1 maand en 3 maanden op te vangen. Eén gezin op 10, daarentegen, beschikt zelfs niet over genoeg spaargeld om voor 1 maand basisuitgaven te verrichten.

Overzicht van het inkomensverlies en van de omvang van de spaarbuffer

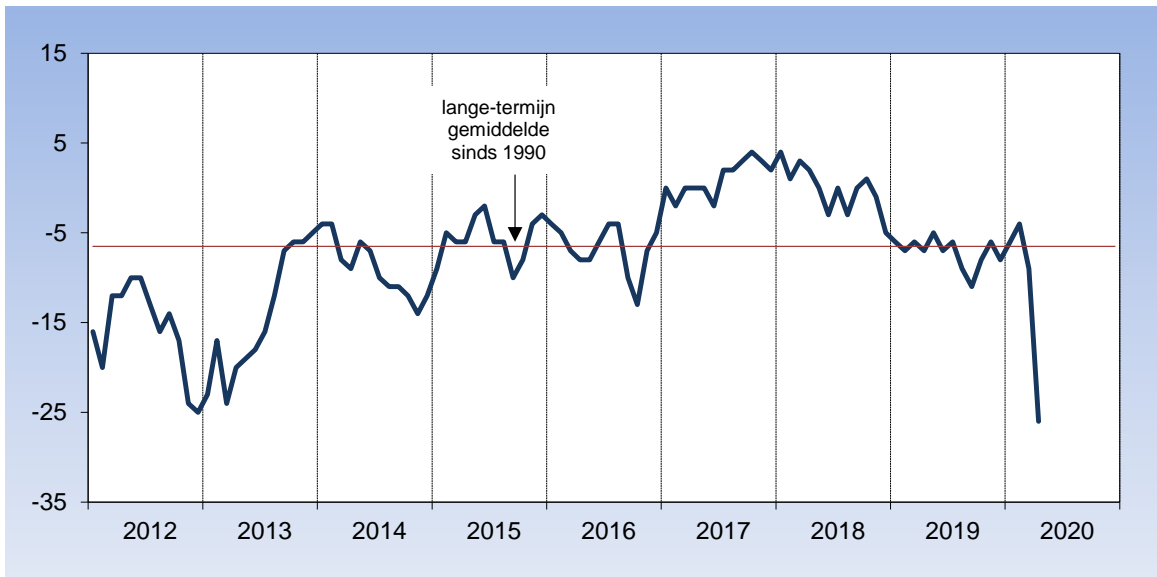
Inkomensverlies	Sparbuffer			Totaal
	Minder dan 1 maand	Van 1 tot 3 maanden	Meer dan 3 maanden	
Geen verlies	7 %	11 %	49 %	67 %
Minder dan 10 %	0 %	2 %	4 %	6 %
Tussen 10 en 30 %	1 %	4 %	9 %	14 %
Tussen 30 en 50 %	1 %	2 %	3 %	6 %
Meer dan 50 %	1 %	2 %	3 %	7 %
Totaal	11 %	20 %	69 %	100 %

Meest kwetsbare gezinnen

Minst blootgestelde gezinnen

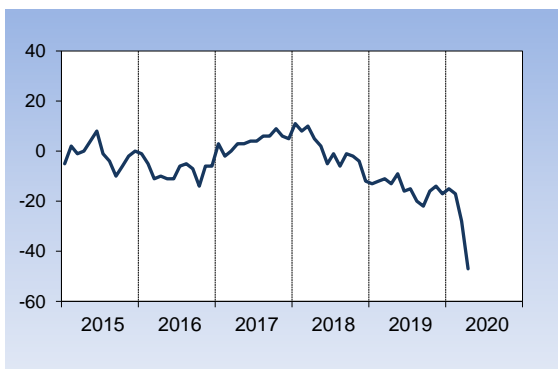
53 % van de ondervraagde gezinnen verwacht een inkomensverlies van maximaal 10 %, terwijl ze over voldoende spaargeld beschikken om ten minste 3 maanden aan uitgaven te dekken. Ongeveer 1 gezin op 8 (12 % van de ondervraagde gezinnen) is daarentegen uiterst kwetsbaar, aangezien het verwacht ten minste 10 % van zijn inkomen te verliezen, terwijl de beschikbare spaarbuffer hooguit toereikend is voor 3 maanden levensonderhoud.

INDICATOR VAN HET CONSUMENTENVERTROUWEN

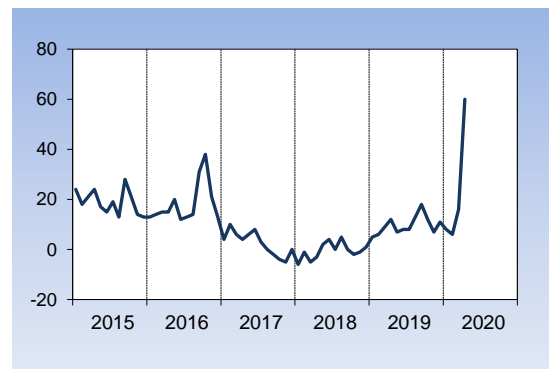


Vooruitzichten voor de volgende 12 maanden

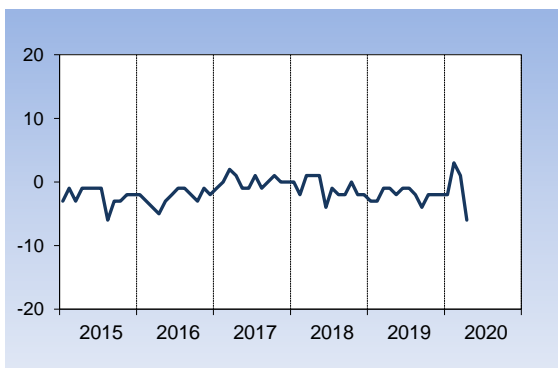
Economische situatie in België



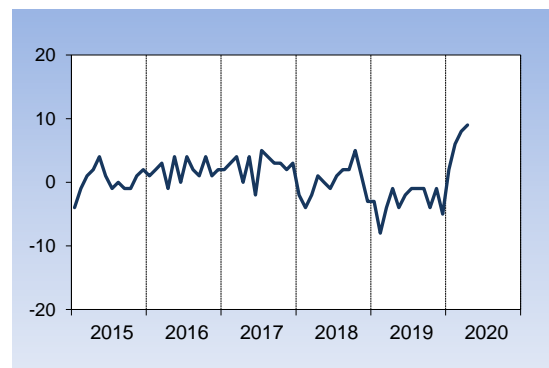
Werkloosheid in België¹



Financiële situatie van de gezinnen



Sparen door de gezinnen



¹ Wat de vraag over de werkloosheidsvooruitzichten betreft, wijst een stijging op een minder gunstige ontwikkeling en een daling op een gunstiger ontwikkeling.