

2024-03-28

PERSBERICHT

Linken: [Infografieken](#) [NBB.Stat](#) [Algemene informatie](#)

Internationale investeringspositie en financiële rekening van de betalingsbalans in 2023

- **Netto internationale investeringspositie neemt toe tot €381 miljard of 65% bbp**
- **In 2023 vertoont de Belgische economie een financieringstekort tegenover het buitenland van €6,5 miljard of 1,1% bbp**

Uitstaande bedragen

De netto internationale investeringspositie (NIIP) evolueert van €320 miljard eind 2022 naar €381 miljard eind 2023. Het financieringstekort (€-6,5 miljard) ten opzichte van het buitenland en negatieve wisselkoerseffecten (€-12,0 miljard) worden volledig gecompenseerd door sterk positieve prijseffecten (€53,9 miljard).

De netto **portefeuille-investeringen** blijven de belangrijkste component van de positieve NIIP en onder impuls van sterk positieve prijseffecten neemt hun aandeel verder toe.

Toegenomen marktwaarden van directe investeringen in het buitenland zorgen ook bij de netto **directe investeringen** voor een waardestijging ten opzichte van eind 2022.

Onder impuls van een toename van Belgische investeringen in het buitenland verhogen de netto **overige investeringen**. De overige stromen hadden een beperkte positieve invloed.

Transacties

De financiële rekening van de betalingsbalans sluit in 2023 negatief af. Zowel activa (€63,5 miljard) als passiva (€70,0 miljard) kennen een sterke opbouw, die vooral in het eerste kwartaal plaatsvond. Over heel het jaar 2023 worden er voor €6,5 miljard meer verplichtingen aangegaan in het buitenland dan er vorderingen ontstaan waardoor de Belgische economie een financieringstekort tegenover het buitenland vertoont.

Het saldo van de **portefeuille-investeringen** is sterk negatief (€-21,9 miljard) als gevolg van aankopen van Belgische OLO's door buitenlanders in het eerste en tweede kwartaal.

Het saldo van de **directe investeringen** is voor het eerst sinds 2019 terug negatief (€-8,8 miljard). Zowel activa als passiva worden afgebouwd, als gevolg van onder meer de terugbetaling van openstaande leningen.

Daartegenover staat een sterk positief saldo van **overige investeringen** (€26,4 miljard). De bruto-activa en passiva kennen een toename als gevolg van financiële transacties in de bancaire sector, met een meer uitgesproken toename langs de activa-kant.

INTERNATIONALE INVESTERINGSPOSITIE: UITSTAANDE BEDRAGEN, TRANSACTIES EN OVERIGE STROMEN

	2022		2023			
	Uitstaande bedragen		Transacties	Overige stromen	Uitstaande bedragen	
	€ Miljard	% Bbp	€ Miljard	€ Miljard	€ Miljard	% Bbp
Netto internationale investeringspositie	319,6	57,7	-6,5	68,0	381,0	65,4
Directe investeringen	151,2	27,3	-8,8	33,7	176,0	30,2
Portefeuille investeringen	201,2	36,3	-21,9	31,1	210,4	36,1
Overige investeringen	-71,6	-12,9	26,4	2,9	-42,4	-7,3
Reserve-activa	38,8	7,0	-2,2	0,3	37,0	6,3
Externe financiële activa	2.326,8	420,0	63,5	73,7	2.464,1	423,0
Directe investeringen	1.002,2	180,9	-27,1	30,8	1.005,8	172,6
Portefeuille investeringen	792,5	143,0	21,3	55,8	869,7	149,3
Overige investeringen	493,3	89,0	71,5	-13,2	551,7	94,7
Reserve-activa	38,8	7,0	-2,2	0,3	37,0	6,3
Externe financiële passiva	2.007,3	362,3	70,0	5,8	2.083,1	357,6
Directe investeringen	851,0	153,6	-18,3	-2,9	829,8	142,4
Portefeuille investeringen	591,3	106,7	43,2	24,7	659,3	113,2
Overige investeringen	565,0	102,0	45,1	-16,0	594,1	102,0

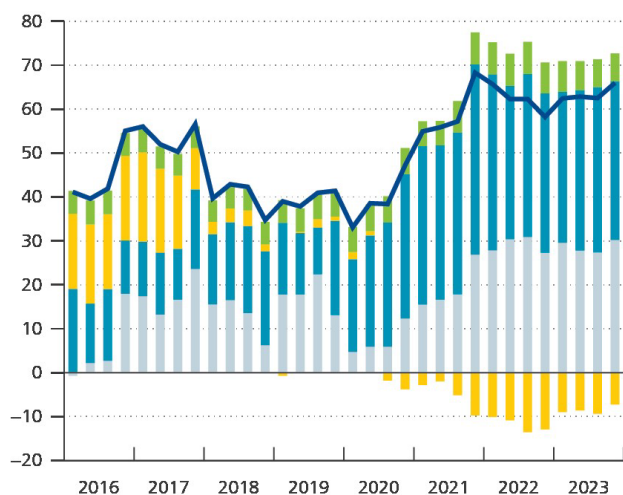
Bron: NBB (BoP, IIP).

Nota: Overige investeringen omvatten financiële derivaten.

De overige stromen bestaan uit prijsveranderingen, wisselkoersveranderingen en andere volumewijzigingen (zoals bijvoorbeeld de herclassificatie naar een andere functionele categorie).

NETTO INTERNATIONALE INVESTERINGSPOSITIE

(in % bbp, uitstaande bedragen)



- Netto directe investeringen
- Netto portefeuille-investeringen
- Netto overige investeringen
- Reserve-activa
- Netto internationale investeringspositie

Bron: NBB (IIP).

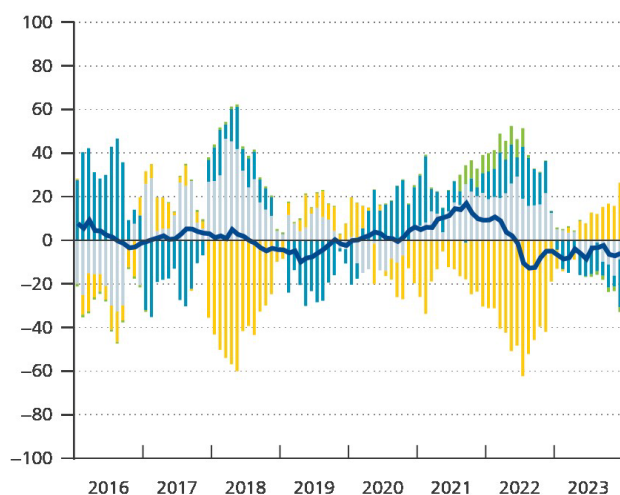
Nota: Overige investeringen omvatten financiële derivaten.

De bedragen in % bbp werden berekend als de verhouding van de NIIP tot de som van het nominale bbp over de laatste vier kwartalen.

Laatste observatie: Vierde kwartaal van 2023.

SALDO VAN DE FINANCIËLE REKENING VAN DE BETALINGSBALANS

(in € miljard, transacties gecumuleerd over 12 maanden)



- Netto directe investeringen
- Netto portefeuille-investeringen
- Netto overige investeringen
- Reserve-activa
- Saldo van de financiële rekening

Bron: NBB (BoP).

Nota: Netto overige investeringen omvatten financiële derivaten.

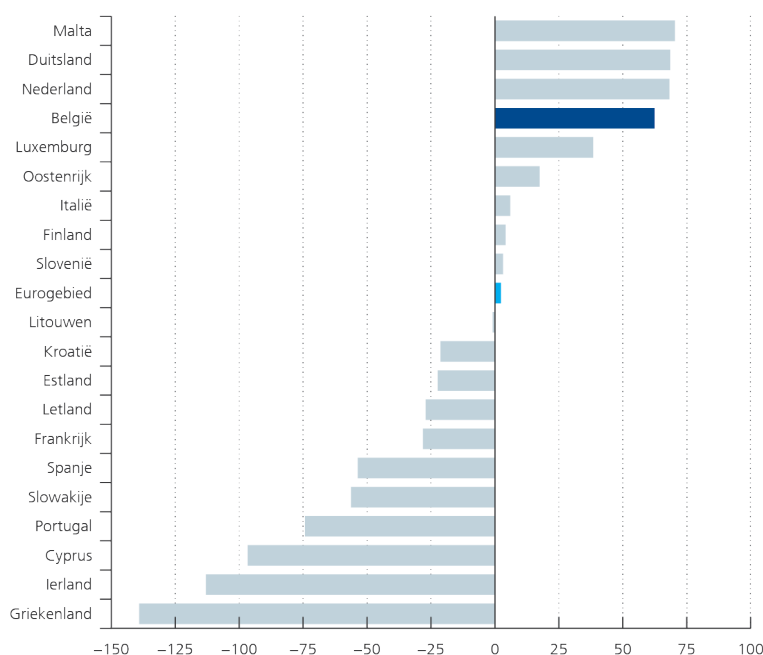
Laatste observatie: Vierde kwartaal van 2023.

Netto internationale investeringspositie: internationale vergelijking

De meeste landen van het eurogebied vertonen een negatieve NIIP. Met 62,4% bbp in het derde kwartaal van 2023 heeft België de op drie na hoogste NIIP van het eurogebied.

NETTO INTERNATIONALE INVESTERINGSPOSITIE IN DERDE KWARTAAL 2023

(in % bbp, uitstaande bedragen)



Bronnen: NBB (IIP), ECB, Eurostat.

Nota: De internationale vergelijking beperkt zich tot het derde kwartaal omdat het vierde kwartaal van het eurogebied en sommige lidstaten nog niet beschikbaar is.

Externe activa en passiva

• Verdeling naar munt

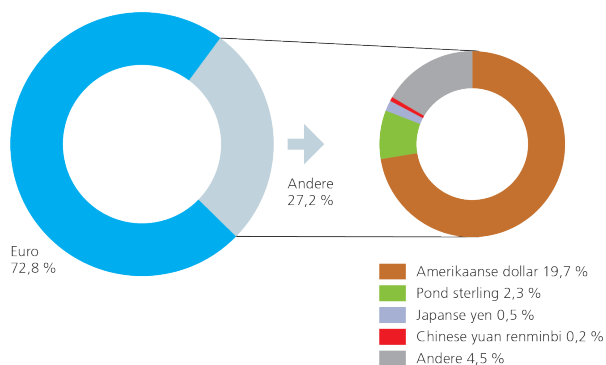
De externe activa en passiva worden aangehouden in verschillende munten. De beduidend verschillende muntverdeling heeft tot gevolg dat wisselkoersschommelingen een sterke invloed kunnen uitoefenen op de netto IIP.

De activa worden hoofdzakelijk aangehouden in euro (72,8%), de Amerikaanse dollar (19,7%) en het Britse pond (2,3%).

De passiva worden quasi geheel aangegaan in euro (88,0%). Het gebruik van de Amerikaanse dollar (7,7%) en het Britse pond (1,7%) is beperkter.

EXTERNE ACTIVA: UITSTAANDE BEDRAGEN

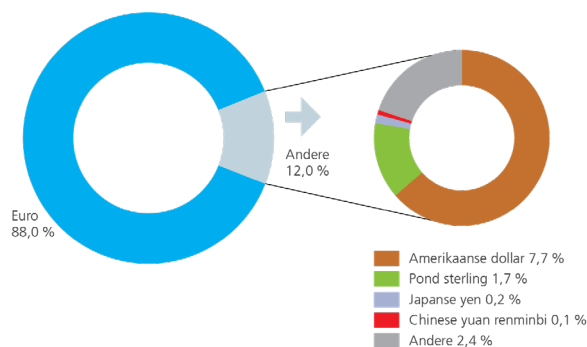
(in %, aandeel in het totaal in het vierde kwartaal van 2023)



Bron: NBB (IIP).

EXTERNE PASSIVA: UITSTAANDE BEDRAGEN

(in %, aandeel in het totaal in het vierde kwartaal van 2023)



Bron: NBB (IIP).

- **Ontwikkeling**

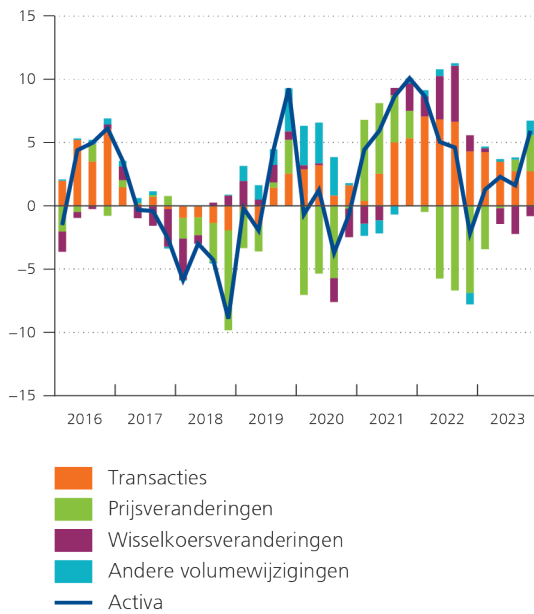
Zowel activa als passiva zijn sterk toegenomen in 2023.

In het geval van de activa valt de toename van 5,9% toe te schrijven aan zowel transacties als prijsveranderingen. De wisselkoersveranderingen (-0,8 procentpunten) worden volledig gecompenseerd door toegenomen investeringen van Belgen in het buitenland (2,7 procentpunten) en prijsveranderingen (2,9 procentpunten).

Met 3,8% nemen de passiva minder toe dan de activa. Toegenomen investeringen van buitenlanders in België (3,5 procentpunten) en prijsveranderingen (0,7 procentpunten) dragen positief bij, tegenover negatieve wisselkoerseffecten (-0,3 procentpunten).

EXTERNE ACTIVA: UITSTAANDE BEDRAGEN

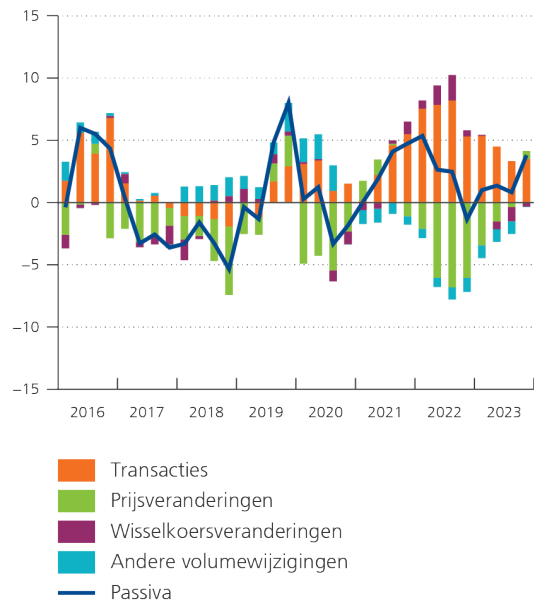
(jaar-op-jaargroei in %; groeibijdrage in procentpunt)



Bron: NBB (BoP, IIP).
Nota: Andere volumewijzigingen omvatten herclassificaties en dataverbeteringen. Waarderings-effecten zijn het resultaat van prijs- en wisselkoersveranderingen. Laatste observatie: Vierde kwartaal van 2023.

EXTERNE PASSIVA: UITSTAANDE BEDRAGEN

(jaar-op-jaargroei in %; groeibijdrage in procentpunt)



Bron: NBB (BoP, IIP).
Nota: Andere volumewijzigingen omvatten herclassificaties en dataverbeteringen. Waarderings-effecten zijn het resultaat van prijs- en wisselkoersveranderingen. Laatste observatie: Vierde kwartaal van 2023.

Methodologische toelichting

De internationale investeringspositie geeft de **uitstaande financiële vorderingen en verplichtingen (stocks)** met het buitenland op een welbepaald ogenblik in de tijd weer. De financiële rekening van de betalingsbalans geeft aan hoe deze gevormd zijn en biedt aldus een overzicht van de financiële **transacties** met het buitenland gedurende een welbepaalde periode.

Beide zijn ze opgedeeld in vijf functionele categorieën van vorderingen (activa) en verplichtingen (passiva):

1. Directe investeringen: deze omvatten de participaties van meer dan of gelijk aan 10 % van het maatschappelijk kapitaal van ondernemingen en de kredietverstrekkingen/-nemingen tussen verbonden ondernemingen alsook de vastgoedinvesteringen;
2. Portefeuille-investeringen: dat zijn, op de actiefzijde, de door ingezetenen aangehouden effecten (aandelen, obligaties, beleggingsfondsen, 'commercial paper'...) die zijn uitgegeven door niet-ingezetenen en, omgekeerd, op de passiefzijde, de door niet-ingezetenen aangehouden effecten die zijn uitgegeven door ingezetenen;
3. Financiële derivaten: dit zijn financiële producten die gekoppeld zijn aan de waarde van een onderliggend product. In dit persbericht worden de financiële derivaten opgenomen bij overige investeringen;
4. Overige investeringen: deze categorie omvat alles wat niet is opgenomen in de vier andere categorieën, zoals leningen, deposito's en handelsvorderingen en -schulden;
5. Reserve-activa: deze omvatten het monetair goud, vorderingen op het IMF, obligaties en vreemde valuta's. Deze categorie is een actief en bestaat niet als passief.