

2021-08-20

## COMMUNIQUÉ DE PRESSE

Liens: [NBB.Stat](#) [Information générale](#)

### Enquête mensuelle auprès des consommateurs – août 2021

## Fléchissement de la confiance des consommateurs en août

- À l'exception des attentes sur le front de l'emploi, toutes les composantes de l'indicateur se sont repliées. Les prévisions macroéconomiques pour les douze prochains mois, en particulier, sont en net recul.
- En dépit du déclin enregistré ce mois-ci, la confiance des ménages reste largement supérieure au niveau qu'elle affichait avant la crise sanitaire.

Les perspectives relatives à la situation économique générale en Belgique se sont sensiblement dégradées après le pic enregistré en juin et en juillet derniers. En revanche, la crainte d'une hausse du chômage au cours des douze prochains mois semble continuer à s'estomper.

Sur le plan personnel, les ménages se montrent plus pessimistes quant à leur situation financière future. Ils ont également revu à la baisse leurs intentions d'épargne par rapport au mois précédent.

Au vu des circonstances particulières liées aux inondations du mois dernier qui ont durement frappé une partie de la Wallonie, il est à noter que l'indicateur de confiance des ménages s'est détérioré dans des proportions assez comparables en Flandre et en Wallonie, alors qu'il s'est pour ainsi dire stabilisé à Bruxelles.

### Indicateurs de la confiance des consommateurs <sup>1</sup>

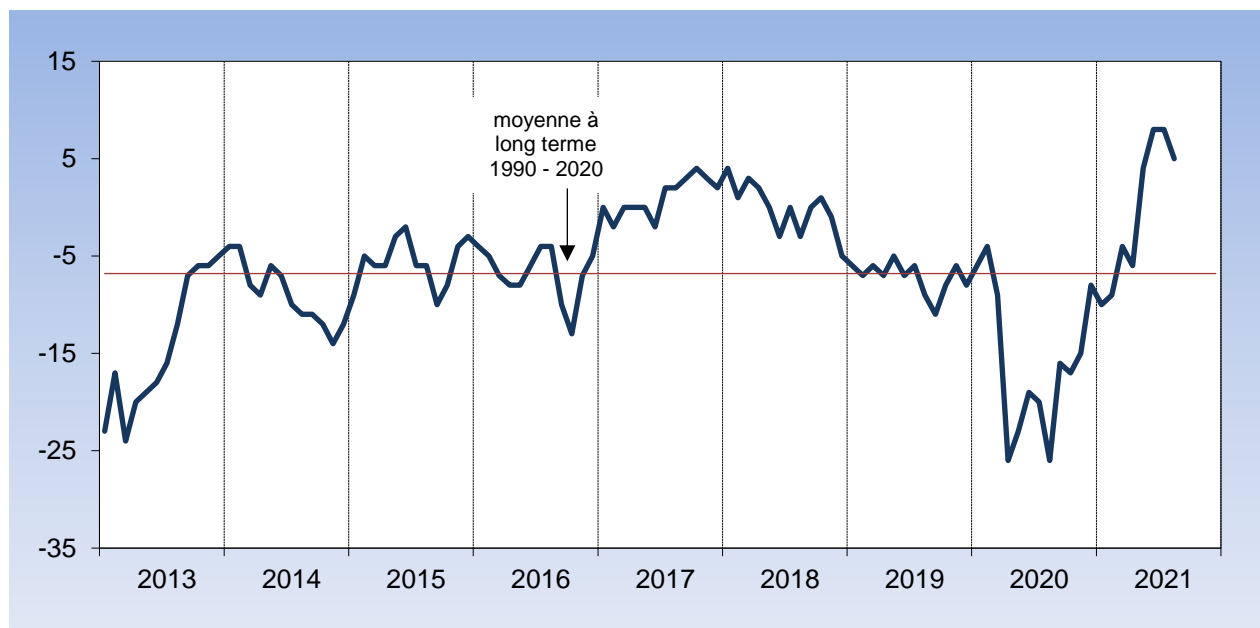
	Prévisions au cours des douze prochains mois				Indicateur de confiance des consommateurs
	Situation économique en Belgique	Chômage en Belgique <sup>2</sup>	Situation financière des ménages	Épargne des ménages	
2020 août	-38	77	-1	12	-26
septembre	-20	62	2	17	-16
octobre	-20	59	1	10	-17
novembre	-17	58	1	13	-15
décembre	-3	51	4	20	-8
2021 janvier	-5	54	4	17	-10
février	-4	48	2	13	-9
mars	2	37	2	18	-4
avril	-2	43	2	20	-6
mai	9	21	1	25	4
juin	19	13	4	24	8
juillet	19	11	2	23	8
août	5	8	0	21	5

<sup>1</sup> Depuis février 2020, l'échantillon de l'enquête est adapté pour mieux refléter les caractéristiques socio-démographiques de la population. Suivant les recommandations de la Commission européenne, ce changement est introduit de manière graduelle, de façon à perturber le moins possible le contenu informatif de l'indicateur.

<sup>2</sup> En ce qui concerne la question relative aux prévisions de chômage, une augmentation indique une évolution moins favorable tandis qu'une diminution indique une évolution plus favorable.

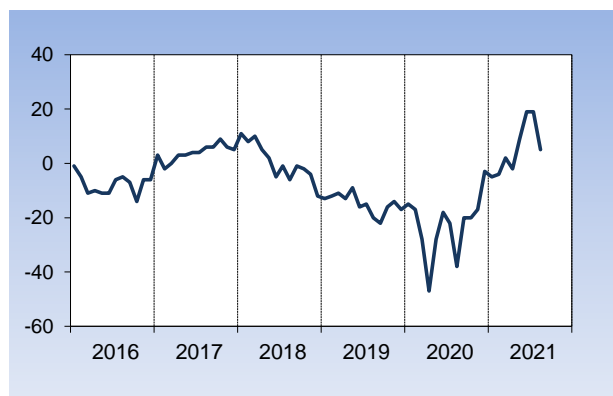
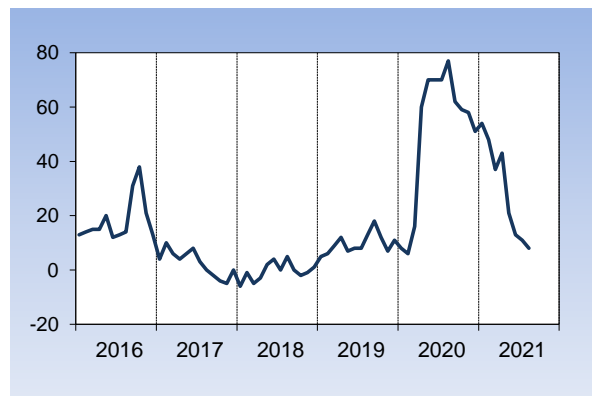
Source : Banque nationale de Belgique.

## INDICATEUR DE CONFIANCE DES CONSOMMATEURS

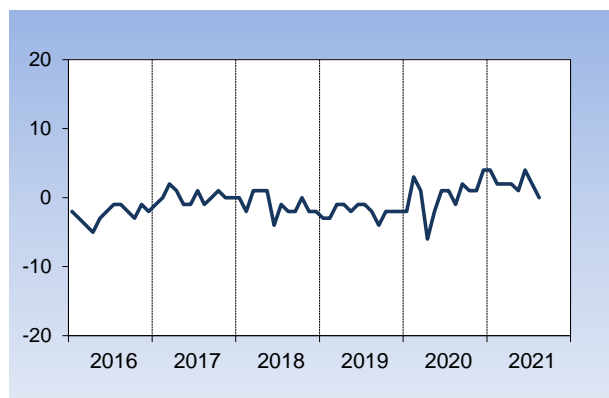


## Prévisions pour les douze prochains mois

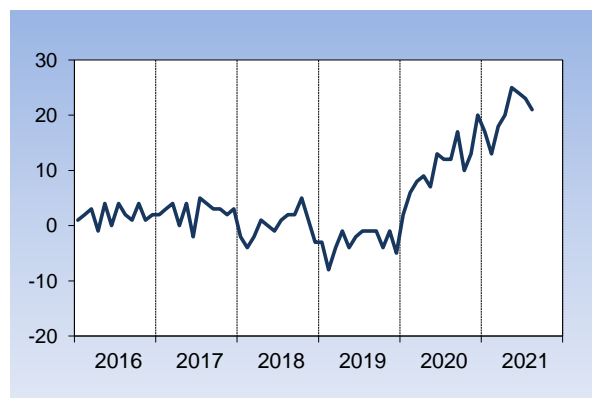
Situation économique en Belgique

Chômage en Belgique<sup>1</sup>

Situation financière des ménages



Épargne des ménages



<sup>1</sup> En ce qui concerne la question relative aux prévisions du chômage, une augmentation indique une évolution moins favorable tandis qu'une diminution indique une évolution plus favorable.