

Liens: [observatoire du crédit](#)

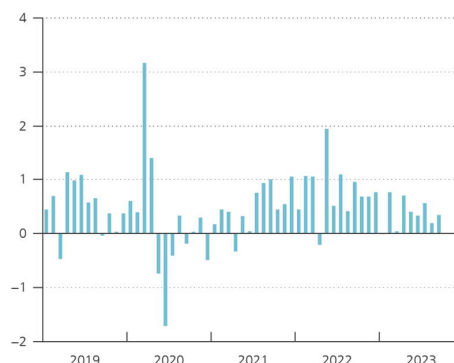
Crédits accordés aux sociétés non financières par les banques résidentes

(pourcentages de variation annuelle)¹



Source : BNB (schéma A).

(flux mensuels nets désaisonnalisés, milliards d'euros)²



Source : BNB (schéma A).

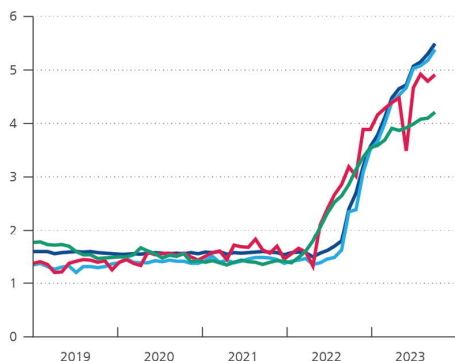
Septembre 2023

Exprimée en glissement annuel, la progression des crédits aux entreprises s'est repliée en septembre comparativement au mois précédent. Le taux de variation a un an d'écart des crédits alloués par les banques résidentes aux sociétés non financières s'est affiché à 3,2 % (contre 3,6 % en août). Le taux de croissance des crédits à court terme a diminué, se fixant à 1,3 % (contre 3,3 % le mois précédent). Celui des prêts à moyen terme (entre un et cinq ans) est pour sa part ressorti à 1,5 % (contre 1,2 % en août), tandis que celui des crédits à long terme (plus de cinq ans) s'est établi à 4,3 % (contre 4,2 %). Sur la base des données désaisonnalisées, le volume des nouveaux crédits octroyés en septembre a dépassé de 0,3 milliard d'euros celui des remboursements.

La moyenne des taux d'intérêt sur les nouveaux crédits aux entreprises a augmenté en septembre, s'affichant à 4,63 % (contre 4,50 % en août), en raison d'une hausse des taux dans toutes les catégories de crédit. Le taux sur les prêts dont la fixation initiale est supérieure à cinq ans a gagné 11 points de base, pour ressortir à 4,21 %. Celui sur les prêts à moyen terme (dont la fixation initiale du taux est comprise entre un et cinq ans) a atteint 4,91 % (+12 points de base par rapport à août). Enfin, le coût des emprunts à court terme d'un montant inférieur à un million d'euros a grimpé de 19 points de base par rapport au mois précédent, pointant à 5,49 %, tandis que celui des prêts d'un montant supérieur à cette somme a augmenté de 20 points de base, atteignant 5,38 %.

Taux d'intérêt sur les nouveaux crédits

(pourcentages)

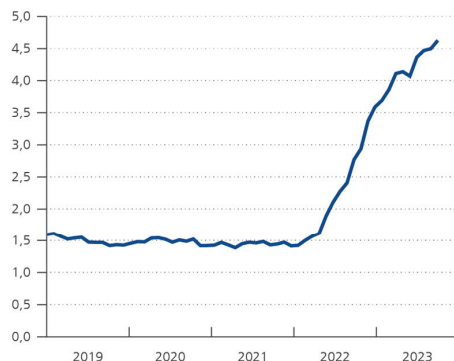


- Crédits à taux variable ≤ 1 an, ≤ 1 mio euros
- Crédits à taux variable ≤ 1 an, > 1 mio euros
- Crédits à taux fixe 1-5 ans, ≤ 1 mio euros
- Crédits à taux fixe > 5 ans, ≤ 1 mio euros

Source : BNB (enquête MIR).

Taux moyen pondéré³

(pourcentages)



Source : BNB (enquête MIR et schéma A).

¹ Calculés comme le rapport des flux cumulés nets des douze derniers mois à l'encours des crédits du mois correspondant de l'année précédente. Cette définition inclut les crédits titrisés, mais pas les reclassifications et révisions éventuelles de l'encours.
² Les flux mensuels nets correspondent aux montants des nouveaux prêts octroyés, dont est retranchée la valeur des remboursements.
³ Taux moyen pondéré appliqué par les banques belges aux nouveaux crédits aux entreprises. La pondération est basée sur les encours des différents types de crédits.