

Liens: [observatoire du crédit](#)

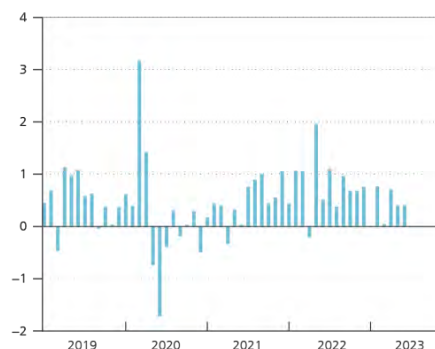
Crédits accordés aux sociétés non financières par les banques résidentes

(pourcentages de variation annuelle)¹



Source : BNB (schéma A).

(flux mensuels nets désaisonnalisés, milliards d'euros)²



Source : BNB (schéma A).

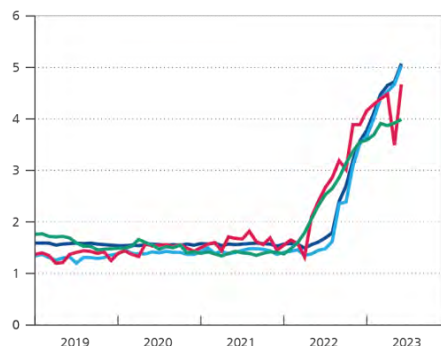
Juin 2023

Exprimée en glissement annuel, la progression des crédits aux entreprises a à peine changé en juin, par rapport au mois précédent. Le taux de variation à un an d'écart des crédits alloués par les banques résidentes aux sociétés non financières s'est stabilisé à 4,1 % (contre 4,2 % en mai). Le taux de croissance des crédits à court terme s'est redressé, se fixant à 5,3 % (contre 3,9 % le mois précédent). Celui des prêts à moyen terme (entre un et cinq ans) est pour sa part ressorti à 2,6 % (contre 1,7 %), tandis que celui des crédits à long terme (plus de cinq ans) s'est établi à 4,0 % (contre 4,8 % en mai). Sur la base des données désaisonnalisées, le volume des nouveaux crédits octroyés en juin a dépassé de 0,4 milliard d'euros celui des remboursements.

La moyenne des taux d'intérêt sur les nouveaux crédits aux entreprises a augmenté en juin, s'affichant à 4,37 % (contre 4,07 % en mai), en raison d'une hausse des taux dans toutes les catégories de crédit. Le taux sur les prêts dont la fixation initiale est supérieure à cinq ans a gagné 7 points de base, pour ressortir à 3,99 %. Celui sur les prêts à moyen terme (dont la fixation initiale du taux est comprise entre un et cinq ans) s'est fixé à 4,67 % (+118 points de base par rapport à mai). Enfin, le coût des emprunts à court terme d'un montant inférieur à un million d'euros a grimpé de 35 points de base par rapport au mois précédent, pointant à 5,07 %, tandis que celui des prêts d'un montant supérieur à cette somme s'est relevé de 36 points de base, atteignant 5,03 %.

Rentetarieven op nieuwe kredieten

(in %)

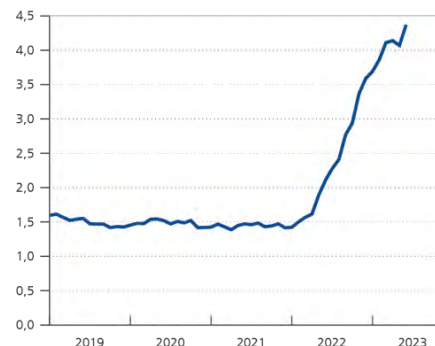


- Tegen variabele rente ≤ 1 jaar, ≤ € 1 miljoen
- Tegen variabele rente ≤ 1 jaar, > € 1 miljoen
- Tegen vaste rente 1-5 jaar, ≤ € 1 miljoen
- Tegen vaste rente > 5 jaar, ≤ € 1 miljoen

Bron : NBB (MIR-enquête).

Gewogen gemiddelde rente³

(in %)



Bron : NBB (MIR-enquête en schema A).

¹ Calculés comme le rapport des flux cumulés nets des douze derniers mois à l'encours des crédits du mois correspondant de l'année précédente. Cette définition inclut les crédits titrisés, mais pas les reclassifications et révisions éventuelles de l'encours.
² Les flux mensuels nets correspondent aux montants des nouveaux prêts octroyés, dont est retranchée la valeur des remboursements.
³ Taux moyen pondéré appliqué par les banques belges aux nouveaux crédits aux entreprises. La pondération est basée sur les encours des différents types de crédits.