

2020-03-20

## PRESSEMITTEILUNG

Links:

[NBB.Stat](#)

[Allgemeine Informationen](#)

### Monatliche Verbraucherumfrage – März 2020

## Starker Rückgang des Verbrauchervertrauens im März

Im März gehen die Verbraucher von einer deutlichen Verschlechterung der allgemeinen Wirtschaftslage in den kommenden zwölf Monaten aus. Sie erwarten auch einen starken Anstieg der Arbeitslosigkeit. Trotz der sich verschlechternden makroökonomischen Aussichten bleibt die Bewertung ihrer persönlichen finanziellen Lage ziemlich neutral.

Der Wert des Vertrauensindikators (-9) wird deutlich durch die Ausbreitung des Coronavirus beeinflusst.

Der Indikator des Verbrauchervertrauens widerspiegelt die durchschnittliche Stimmung während einer Erhebungsperiode von zwei aufeinander folgenden Wochen eines Monats, die in diesem Monat vom 2. bis 16. März dauerte. Er zeigt daher noch nicht die Gesamtauswirkung der von der Regierung zur Bekämpfung des Coronavirus getroffenen Maßnahmen. Am Ende des Erhebungszeitraums hat sich der Vertrauensindikator so stark weiter verschlechtert, dass das Verbrauchervertrauen in den letzten drei Tagen einen Wert nahe dem historischen Tiefstand (-28) erreichte.

### Indikatoren des Verbrauchervertrauens <sup>1</sup>

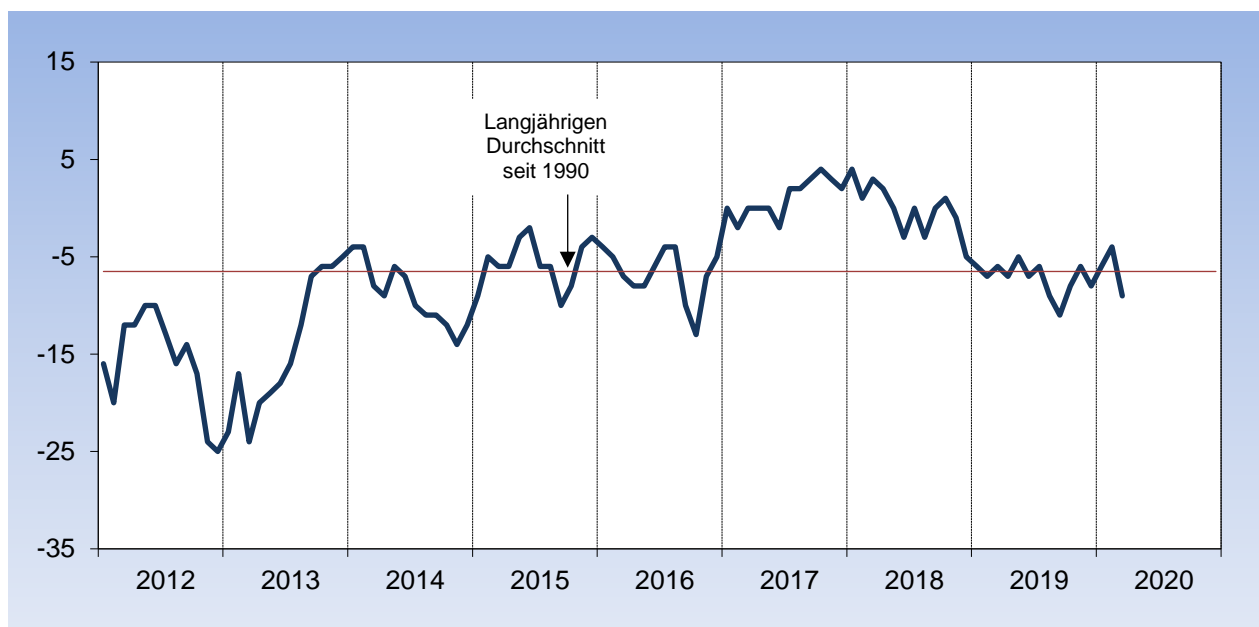
		Erwartungen für die nächsten zwölf Monate				Vertrauensindikator der Verbraucher	
		Wirtschaftslage in Belgien	Arbeitslosigkeit in Belgien <sup>2</sup>	Finanzlage der privaten Haushalte	Sparen der privaten Haushalte		
2019	März	-11	9	-1	-4	-6	
	April	-13	12	-1	-1	-7	
	Mai	-9	7	-2	-4	-5	
	Juni	-16	8	-1	-2	-7	
	Juli	-15	8	-1	-1	-6	
	August	-20	13	-2	-1	-9	
	September	-22	18	-4	-1	-11	
	Oktober	-16	12	-2	-4	-8	
	November	-14	7	-2	-1	-6	
	Dezember	-17	11	-2	-5	-8	
	2020	Januar	-15	8	-2	2	-6
		Februar	-17	6	3	6	-4
März		-28	16	1	8	-9	

<sup>1</sup> Seit Februar 2020 wurde die Stichprobe der Umfrage angepasst, um die soziodemografischen Merkmale der Bevölkerung besser widerzuspiegeln. Nach den Empfehlungen der Europäischen Kommission wird diese Änderung schrittweise eingeführt, damit der informative Inhalt des Indikators so wenig wie möglich gestört wird.

<sup>2</sup> Für die Frage betreffend die Prognose der Arbeitslosigkeit deutet ein Anstieg auf eine ungünstige Entwicklung und eine Abnahme auf eine günstige Entwicklung hin.

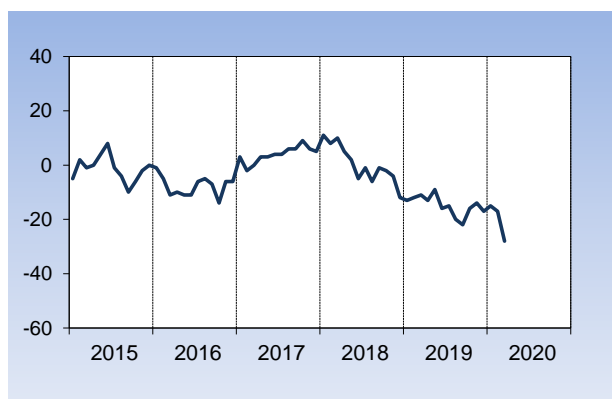
Quelle: Belgische Nationalbank

## VERTRAUENSINDIKATOR DER VERBRAUCHER

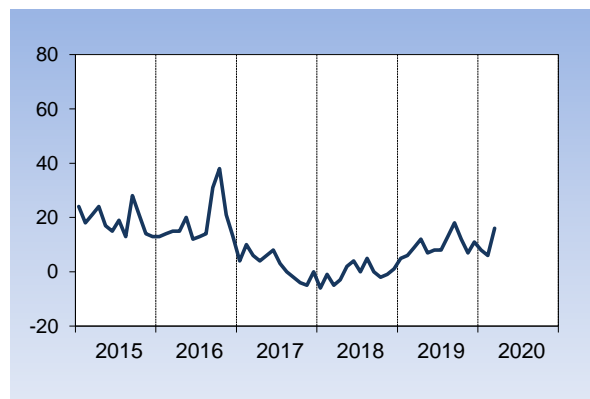


## Erwartung für die nächsten zwölf Monate

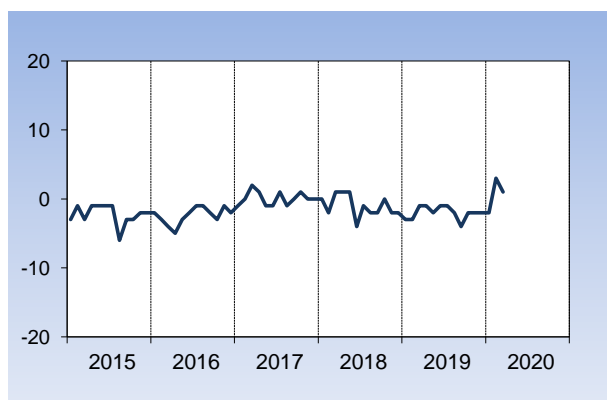
### Wirtschaftslage in Belgien



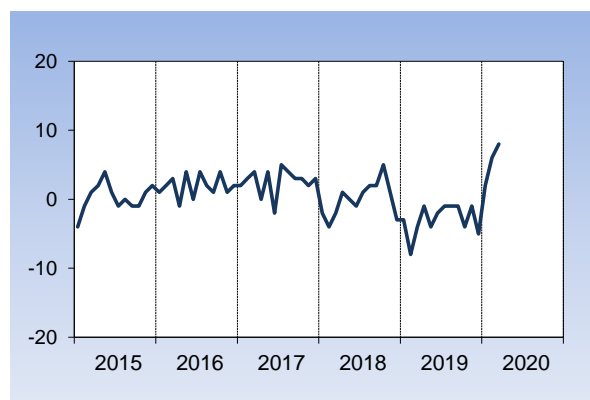
### Arbeitslosigkeit in Belgien<sup>1</sup>



### Finanzlage der privaten Haushalte



### Sparen der privaten Haushalte



<sup>1</sup> Für die Frage in Bezug auf die Erwartungen betreffs der Arbeitslosigkeit deutet ein Anstieg des Saldos auf eine ungünstige Entwicklung und eine Abnahme des Saldos auf eine günstige Entwicklung.