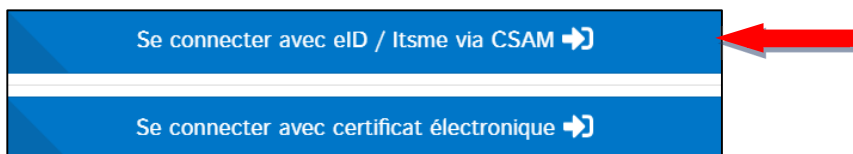


Déclaration annuelle des unités TVA via OneGate

1 Se connecter à OneGate

En tant que membre ou responsable d'une unité de TVA, enregistrez-vous dans l'application de déclaration OneGate (<http://www.nbb.be/onegate>), en vous identifiant au préalable via CSAM, le portail d'accès aux services électroniques de l'État.



Vous trouverez [ici](#) plus d'informations concernant l'accès à OneGate.


2 Encoder les données de profil et les coordonnées du déclarant

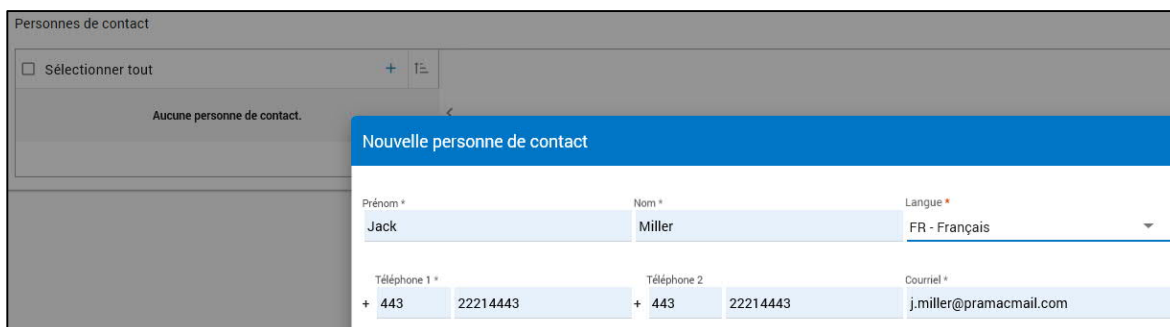
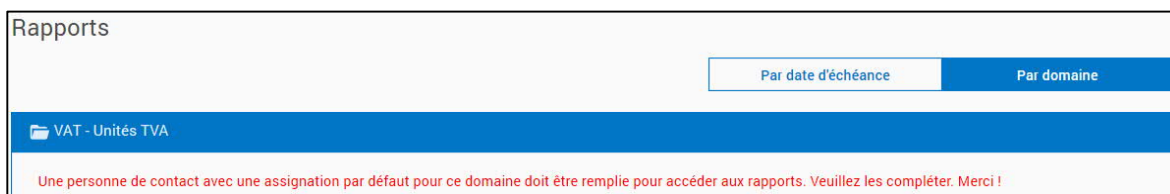
Lors de la première connexion, vous devez encoder les données relatives à votre profil ainsi que vos coordonnées de déclarant.

2.1 Données de profils

Les données de profil font référence à l'accès au portail OneGate. Il vous est toujours possible de les modifier en cliquant sur "**NUIN**" (votre nom d'utilisateur dans OneGate), en haut à droite, puis sur "**Profil**".

2.2 Coordonnées du déclarant

Les coordonnées du déclarant sont liées au type de rapport. Pour avoir accès aux déclarations, vous devez **compléter les coordonnées du déclarant** (personne responsable de la déclaration) en cliquant sur l'icône  en haut à droite de l'écran.



Après avoir créé une "**Nouvelle personne de contact**", vous devez lui attribuer le domaine "**VAT – Unités TVA**".

NB. Plusieurs personnes peuvent être renseignées pour un même domaine de déclaration.

Nouvelle assignation

Domaine *
 VAT - Unités TVA

Rapport

Rôle

Par défaut

Enregistrer Annuler

3 Faire la déclaration

Étape 1 : Aller vers la déclaration

Dirigez-vous vers le menu et cliquez sur “Home” ou “Rapports”. Choisissez l’aperçu “Rapports par domaine” et cliquez ensuite sur :

- “VAT – Unités TVA”
- “Déclaration annuelle unités TVA” et
- l’année à laquelle se rapportent les données TVA que vous devez saisir.

Vous obtenez alors l’aperçu ci-dessous:

Nom	Code	Echéance	Dernière mise à jour	Statut
<input type="checkbox"/> Déclaration annuelle unités TVA (à remplir)	DISTRIBUTION		il y a 11 jours 17.02.2020	Ouvert - OK
<input type="checkbox"/> Membres de l'unité TVA (à titre indicatif)	ENTITIES		il y a 18 jours 10.02.2020	Clôturé - OK
<input type="checkbox"/> Totaux de contrôle déclaration de TVA (à titre indicatif)	AGGREGATES		il y a 18 jours 10.02.2020	Clôturé - OK

Vous voyez ici 3 formulaires :

1. Déclaration annuelle unités TVA (à remplir)
2. Membres de l’unité TVA (à titre indicatif)
3. Totaux de contrôle déclaration de TVA (à titre indicatif)

Seul le premier formulaire doit être complété. Les deux autres formulaires ont déjà été complétés par nos soins.

Étape 2 : Compléter la déclaration

Pour compléter la déclaration, vous avez le choix entre l’encodage manuel ou l’importation d’un fichier CSV.

Choix 1 : Encoder les données manuellement

Cliquez sur “Déclaration annuelle unités TVA (à remplir)”. Vous serez ensuite redirigé vers le “Formulaire d’enregistrement des membres de l’unité TVA », dans lequel vous pourrez encoder manuellement les données par membre de l’unité de TVA.

Formulaire d'enregistrement des membres de l'unité TVA

membre de l'unité TVA	grille 44	grille 47	grille 87	grille 88	grille 56	grille 46	grille 48	grille 84	grille 85	grille 86
0123456781	7 500	0	0	0	0	0	0	0	41 185	0
0123456782	0	3 500	0	17 450	0	4 500	0	0	0	225 365
0123456783	0	0	0	0	0	0	7 200	0	4 500	0
0123456784	0	33	0	0	0	0	0	0	30 000	0
Total	7 500	3 533	0	17 450	0	4 500	7 200	0	75 685	225 365

5 de 5 lignes.

Choix 2 : Importer les données à l’aide d’un fichier CSV

Cochez le formulaire "**Déclaration annuelle unités TVA (à remplir)**" et cliquez sur .

Le **format correct** d'un fichier CSV est le suivant : **[n°d'entreprise du membre];[grille 44];[grille 47];[grille 87];[grille 88];[grille 56];[grille 46];[grille 48];[grille 84];[grille 85];[grille 86]**

⚠ Veuillez ne pas mettre d'espaces, ni de point, entre les points virgules.

Exemple d'un record : *0123456782;0;3500;0;17450;0;4500;0;0;0;225365*

Étape 3 : Contrôler les données saisies

Les totaux ne sont calculés qu'après avoir sauvegardé les données.

Vous pouvez y accéder en naviguant à gauche « **Formulaire de contrôle des totaux de l'unité TVA sur base annuelle** »

Formulaire de contrôle des totaux de l'unité TVA sur base annuelle

Enregistrer Quitter

GRILLE TVA	TOTAUX DE LA DECLARATION TVA	TOTAUX DES DONNEES INTRODUITES	JUSTIFICATION DES DIFFERENCES
grille 44	7 500	7 500	
grille 47	3 533	3 533	
grille 87	0	0	
grille 88	17 450	17 450	
grille 56	0	0	
grille 46	4 500	4 500	
grille 48	8 320	7 200	erreur TVA
grille 84	0	0	▲ Le total des montants introduits diffère des montants de la déclaration TVA. Veuillez expliquer ou corriger.
grille 85	75 685	75 685	
grille 86	225 365	225 365	

10 de 10 lignes.

1 / 1

Dans ce formulaire de contrôle, vous pouvez voir si tous les montants introduits sont acceptés. S'il y a un écart trop important par rapport à la déclaration TVA, un message d'erreur apparaîtra dans le champ de la colonne "**JUSTIFICATION DES DIFFÉRENCES**". Dans ce cas, vous devez indiquer une justification et sauvegarder ou revenir vers le "**Formulaire d'enregistrement des membres de l'unité TVA** » pour ajuster les montants.

Étape 4 : Fermer et envoyer la déclaration

Dès que les différences sont corrigées ou justifiées (plus d'erreur) :

- Envoyez la déclaration via le bouton **Clôturer et envoyer** en bas à droite dans le formulaire de contrôle ou
- revenez à l'écran d'aperçu via le bouton **Quitter**.

Votre déclaration a été soumise correctement si le statut du formulaire "**Déclaration annuelle d'unité de TVA (à remplir)**" est **Clôturé - OK** dans l'écran d'aperçu.