

Jaarlijkse aangifte btw-eenheden via OneGate

1. Aanmelden in OneGate

Als lid of verantwoordelijke van een btw-eenheid meldt u zich in de aangifte-toepassing OneGate (<http://www.nbb.be/onegate>) aan met de gebruikersnaam en het paswoord die u per brief of e-mail werden meegedeeld.

Aanmelden om uw aangiften te doen:

- [met elektronische certificaten](#)
- [met gebruikersnaam en paswoord](#)



2. Profiel aanmaken en contactgegevens van de aangever invullen

De eerste keer dat u zich aanmeldt, moet u zowel uw profielgegevens als de contactgegevens van de aangever invullen.

2.1 Profielgegevens

De profielgegevens zijn **gekoppeld aan de toegang** tot de aangiftetoepassing OneGate. U kunt uw **profielgegevens** steeds wijzigen door bovenaan rechts te klikken op “**NUIN**” (uw gebruikersnaam in OneGate) en daarna op “**Profiel**”.

2.1 Contactgegevens van de aangever

De contactgegevens van de aangever zijn **gekoppeld aan de aangifte(n)** waarvoor hij/zij geselecteerd is. Om toegang te krijgen tot de aangiften, moeten de **contactgegevens** van de aangever (de persoon verantwoordelijk voor het invullen van de aangifte(n)) toegevoegd worden. Klik hiervoor op het icoon  bovenaan rechts in het scherm.

Rapporten

Per afsluitdatum Per domein

VAT - BTW-eenheden

Een contactpersoon met een default toewijzing voor dit domein is verplicht voor verdere toegang tot de rapporten. Gelieve deze aan te vullen. Bedankt !

Contactpersonen

Alles selecteren + [E]

Geen contactpersoon.

Nieuwe contactpersoon

Voornaam *	Familiennaam *	Taal *
Jack	Miller	NL - Nederlands
Telefoon 1 *	Telefoon 2	Email *
+ 443 22214443		j.miller@pramacmail.com

Nadat u een “**Nieuwe contactpersoon**” hebt aangemaakt, moet u er het domein “**VAT – BTW-eenheden**” aan toewijzen.

NB. U kunt meerdere contactpersonen aanmaken en hen hetzelfde aangiftedomein toewijzen.

Nieuwe toewijzing

Domein *

VAT - BTW-eenheden

Rapport ▼

Rol ▼

Default aanmaken

Bewaren
Annuleren

3. Aangifte doen

Stap 1: Naar de aangifte navigeren

Ga naar het menu en klik op "Home" of op "Rapporten". Kies de weergave "Rapporten per domein" en klik vervolgens op:

- "VAT – BTW-eenheden"
- "Jaarlijkse aangifte BTW-eenheden" en
- het jaar waarop de btw-gegevens die u gaat invullen, betrekking hebben.

U komt dan in onderstaand overzicht:

Home **Rapporten** Bestandsoverdracht Berichten 56 Help

Rapporten > VAT-BTW-eenheden > VAT -Jaarlijkse aangifte BTW-eenheden > 2018

Formulieren - 2018

Zoeken

Sluiten en versturen Heropenen Tonen Valideren Validatierapport CSV importeren Exporteren PDF downloaden Initialiseren Op nihil zetten

Selecteer minstens één formulier om een actie uit te voeren.

<input type="checkbox"/>	Naam	Code	Afsluitdatum	Laatste bijwerking	Status
<input type="checkbox"/>	Jaarlijkse aangifte BTW-eenheden (in te vullen)	DISTRIBUTION		10 maanden geleden 07.05.2019	Initieel
<input type="checkbox"/>	Leden van de BTW-eenheid (ter info)	ENTITIES		8 maanden geleden 12.06.2019	Gesloten - OK
<input type="checkbox"/>	Controletotalen BTW-aangifte (ter info)	AGGREGATES		8 maanden geleden 12.06.2019	Gesloten - OK

Hier ziet u 3 formulieren:

1. Jaarlijkse aangifte BTW-eenheden (in te vullen)
2. Leden van de BTW-eenheid (ter info)
3. Controletotalen BTW-aangifte (ter info)

Enkel het eerste formulier moet door u ingevuld worden. De twee andere formulieren zijn op voorhand door ons ingevuld ter controle.

Stap 2: De aangifte invullen

U kunt de aangifte op 2 manieren invullen: manueel of via een csv-bestand.

1e manier: De gegevens manueel invoeren

Klik op "Jaarlijkse aangifte BTW-eenheden (in te vullen)". U komt dan terecht op het "Inputformulier leden BTW-eenheid" waar u de gegevens per lid van de btw-eenheid manueel invoert.

Inputformulier leden BTW-eenheid Bewaren Verlaten

lid BTW-eenheid	rooster 44	rooster 47	rooster 87	rooster 88	rooster 56	rooster 46	rooster 48	rooster 84	rooster 85	rooster 86
0123456781	7 500	0	0	0	0	0	0	0	41 185	0
0123456782	0	3 500	0	17 450	0	4 500	0	0	0	225 365
0123456783	0	0	0	0	0	0	7 200	0	4 500	0
0123456784	0	33	0	0	0	0	0	0	30 000	0
Totaal	7 500	3 533	0	17 450	0	4 500	7 200	0	75 685	225 365

5 van 5 rijen. |< < > >| 1 / 1

2e manier: De gegevens via een csv-bestand importeren

Vink het formulier "Jaarlijkse aangifte BTW-eenheden (in te vullen)" aan en klik op **CSV importeren**.

De **correcte layout** van uw csv-bestand is: **[KBO-nr lid];[rooster 44];[rooster 47];[rooster 87];[rooster 88];[rooster 56];[rooster 46];[rooster 48];[rooster 84];[rooster 85];[rooster 86]**

⚠ Gebruik **geen spaties of punten** tussen de komma's.


Voorbeeld van een record: **0123456782;0;3500;0;17450;0;4500;0;0;0;225365**

Stap 3: De ingevoerde gegevens controleren

De totalen worden pas berekend nadat u de ingevoerde gegevens bewaard hebt.

Nu hebt u via de navigatie links toegang tot het “**Controleformulier jaartotalen BTW-eenheid**”.

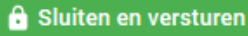

Controleformulier jaartotalen BTW-eenheid Bewaren Verlaten Sluiten en versturen

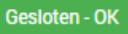
BTW-ROOSTER	TOTALEN UIT BTW-AANGIFTE	TOTALEN INGEBRACHTE GEGEVENS	VERANTWOORDING VERSCHILLEN
rooster 44	7 500	7 500	
rooster 47	3 533	3 533	
rooster 87	0	0	
rooster 88	17 450	17 450	
rooster 56	0	0	
rooster 46	4 500	4 500	
rooster 48	8 320	7 200	fout BTW
rooster 84	0	0	 Het totaal van de ingegeven waarden wijkt af van de BTW-aangifte. Gelieve te verklaren of te corrigeren.
rooster 85	75 685	75 685	
rooster 86	225 365	225 365	

In dit controleformulier ziet u of alle ingevoerde bedragen aanvaard worden. Als er ten opzichte van de btw-aangifte een te grote afwijking is, krijgt u voor dat rooster een foutmelding in de kolom "**VERANTWOORDING VERSCHILLEN**". In dat geval moet u een verantwoording ingeven en bewaren of terugkeren naar het "**Inputformulier leden BTW-eenheid**" om de bedragen aan te passen.

Stap 4: De aangifte sluiten en verzenden

Wanneer de verschillen gecorrigeerd of verantwoord zijn (geen fouten meer):

- verzendt u de aangifte via de knop  bovenaan rechts in het controleformulier of
- keert u terug naar het overzichtsscherm via de knop .

Uw aangifte is correct ingediend als de status van het formulier "**Jaarlijkse aangifte BTW-eenheden (in te vullen)**" in het overzicht  is.