

## **EERSTE AANMELDING MET EEN ELEKTRONISCH CERTIFICAAT VAN DE GEBRUIKERS DIE IN ONEGATE BEKEND ZIJN**

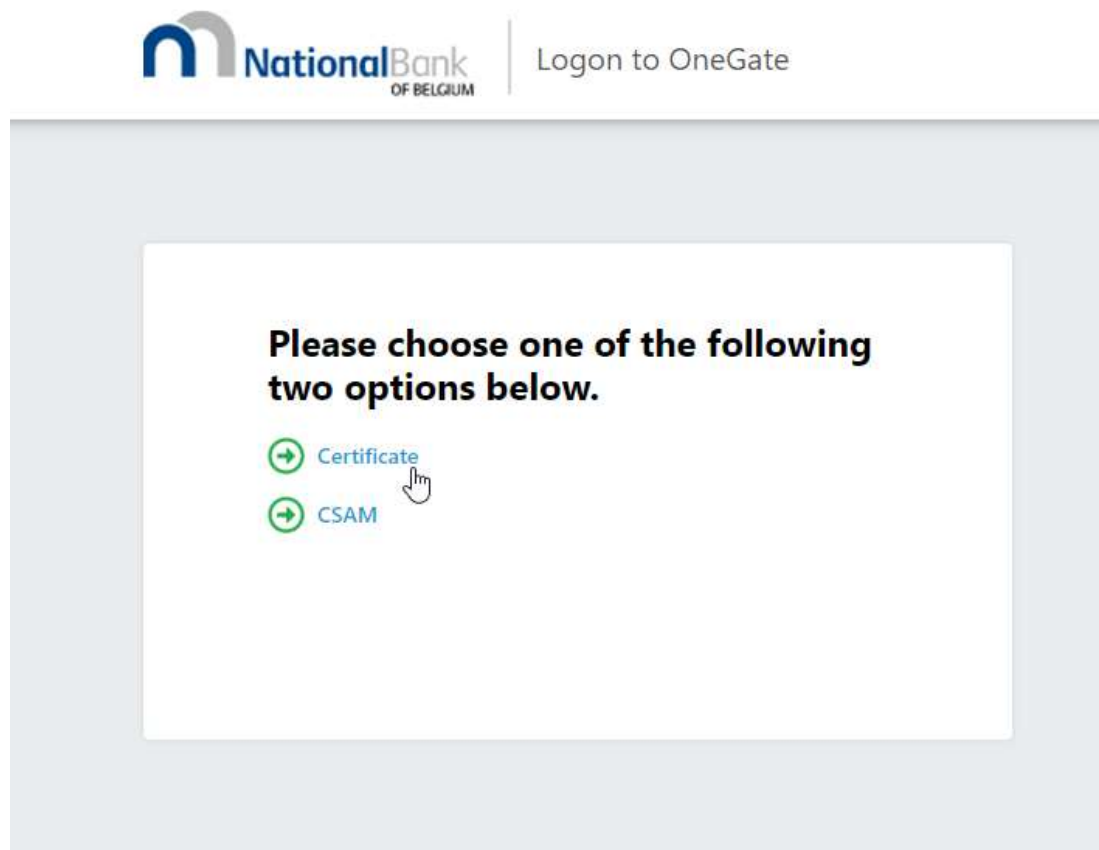
Het toegangsbeheer via een elektronisch certificaat om zich te identificeren, werd recentelijk vernieuwd.

De gebruikers die al een elektronisch certificaat hebben om zich bij OneGate aan te melden, werden gemigreerd in het nieuwe beheersysteem. Het is echter nodig om opnieuw in te loggen om zo de gegevens van het certificaat op te halen in het nieuwe beheersysteem voor de certificaten van de Nationale Bank van België.

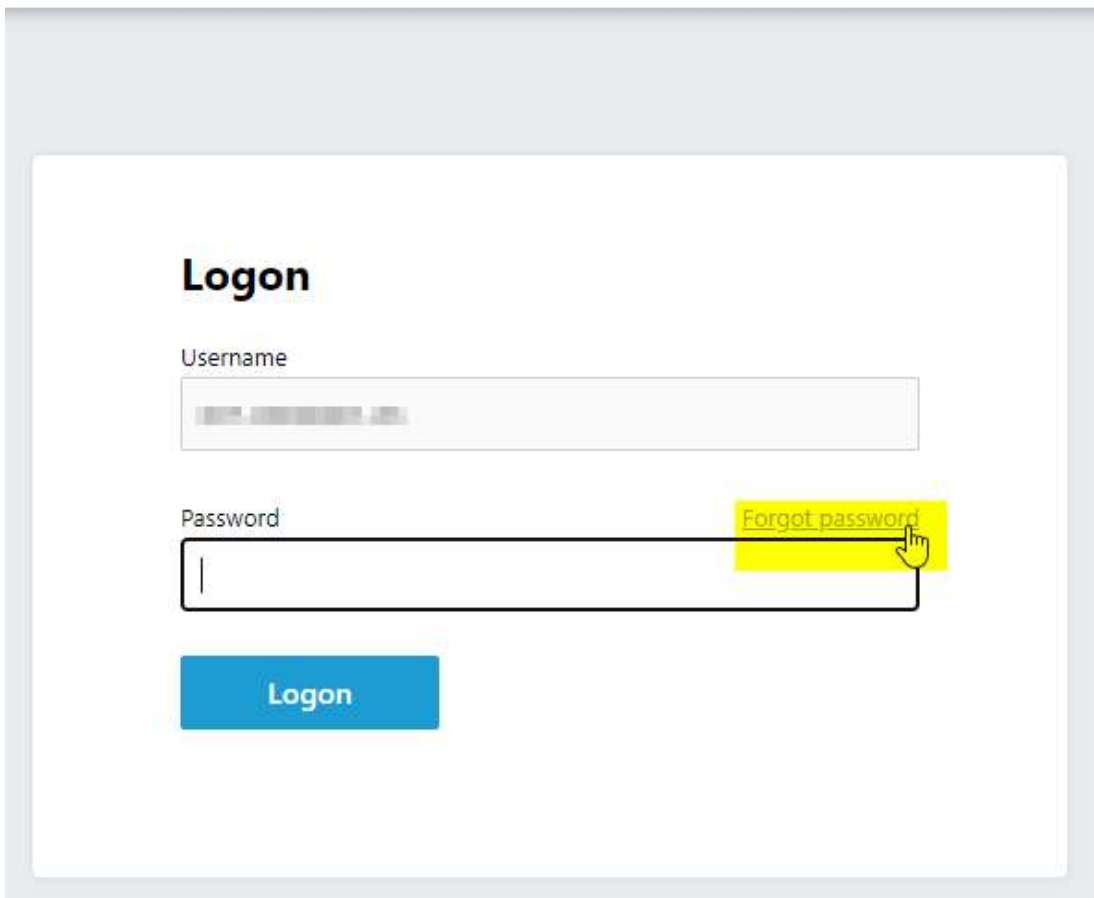
Er zijn verscheidene stappen nodig om de certificaat gegevens op te halen, maar ook om een wachtwoord te kiezen dat noodzakelijk is om zich bij het OneGate-portaal aan te melden.

### **STAP 1 AANMELDEN BIJ HET BEHEERPORTAAL VOOR DE EXTERNE GEBRUIKERS**

U moet zich bij het OneGate-portaal aanmelden <https://onegate.nbb.be> en vervolgens de eerste optie 'Certificate' kiezen:



Klik daarna op 'Forgot password':



## Logon

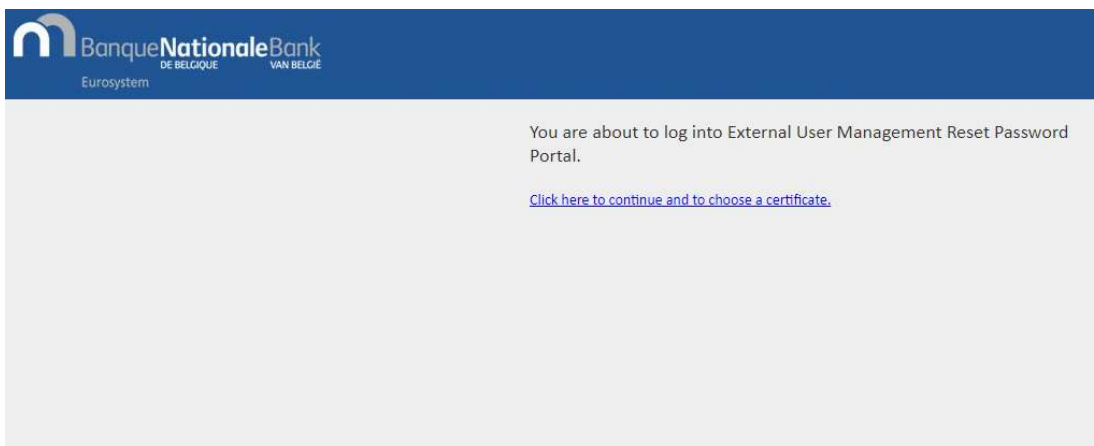
Username


Password

[Forgot password](#)

Logon

Klik dan op de link 'Click here to continue and to choose a certificate':



 Banque Nationale Bank  
DE BELGIQUE VAN BELGIË  
Eurosystem

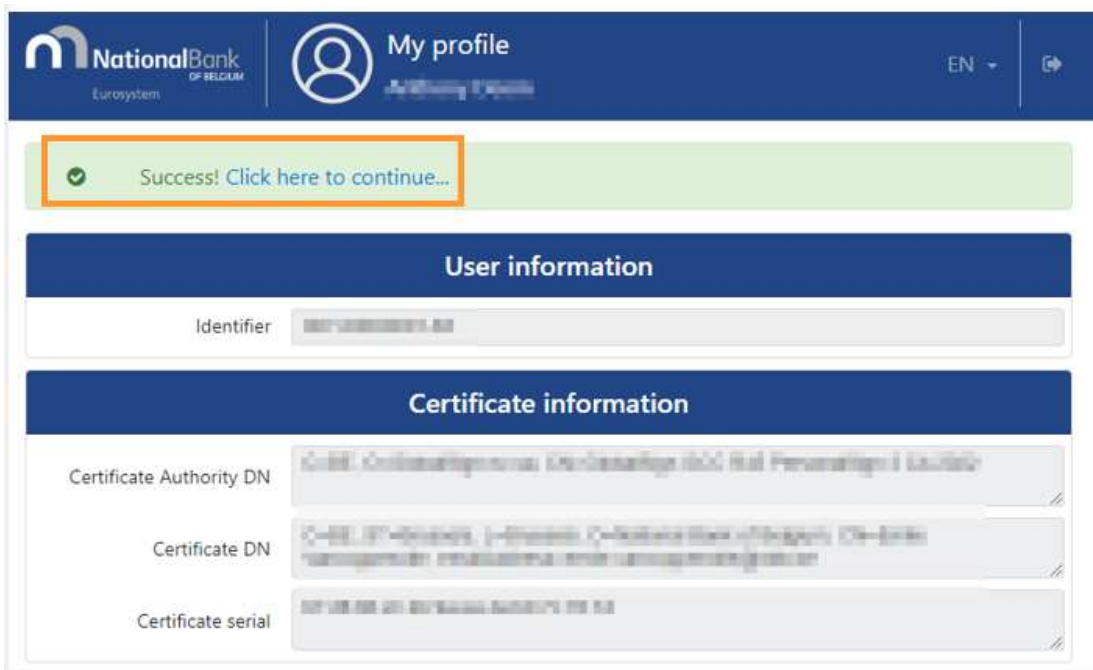
You are about to log into External User Management Reset Password Portal.

[Click here to continue and to choose a certificate.](#)



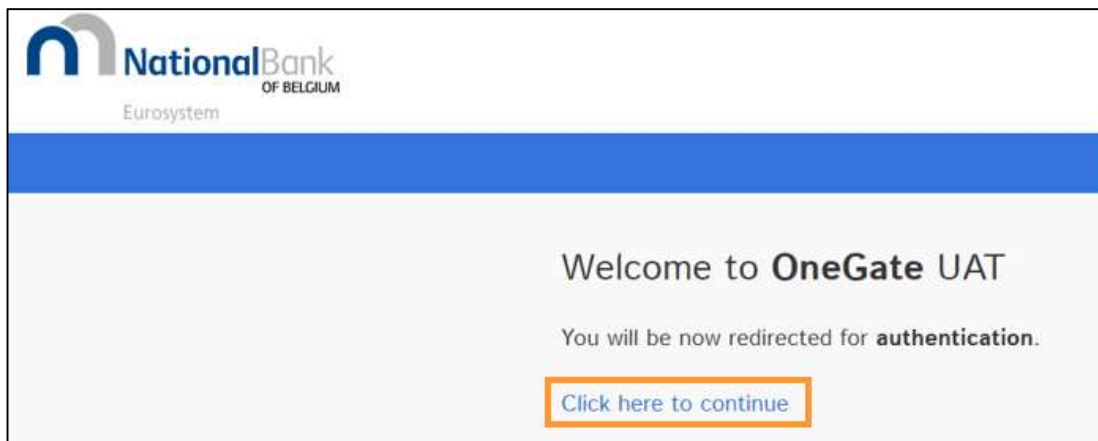
### STAP 3 DE CERTIFICAATSGEGEVENS BEVESTIGEN

Nadat u het wachtwoord heeft ingesteld, moet u zich opnieuw bij het portaal aanmelden door op 'Click here to continue' te klikken om de gegevens van uw certificaat te bevestigen:



The screenshot shows the 'My profile' page of the National Bank of Belgium. At the top, there is a navigation bar with the bank's logo, 'National Bank OF BELGIUM Eurosystem', a user profile icon, and the text 'My profile'. A language dropdown menu is set to 'EN'. Below the navigation bar, a green success message is displayed: 'Success! Click here to continue...'. The main content area is divided into two sections: 'User information' and 'Certificate information'. The 'User information' section shows a field for 'Identifier' with the value 'XXXXXXXXXX.BE'. The 'Certificate information' section displays three fields: 'Certificate Authority DN' with the value 'C=BE, O=National Bank of Belgium, CN=National Bank of Belgium', 'Certificate DN' with the value 'C=BE, O=National Bank of Belgium, CN=National Bank of Belgium', and 'Certificate serial' with the value 'XXXXXXXXXX.BE'.

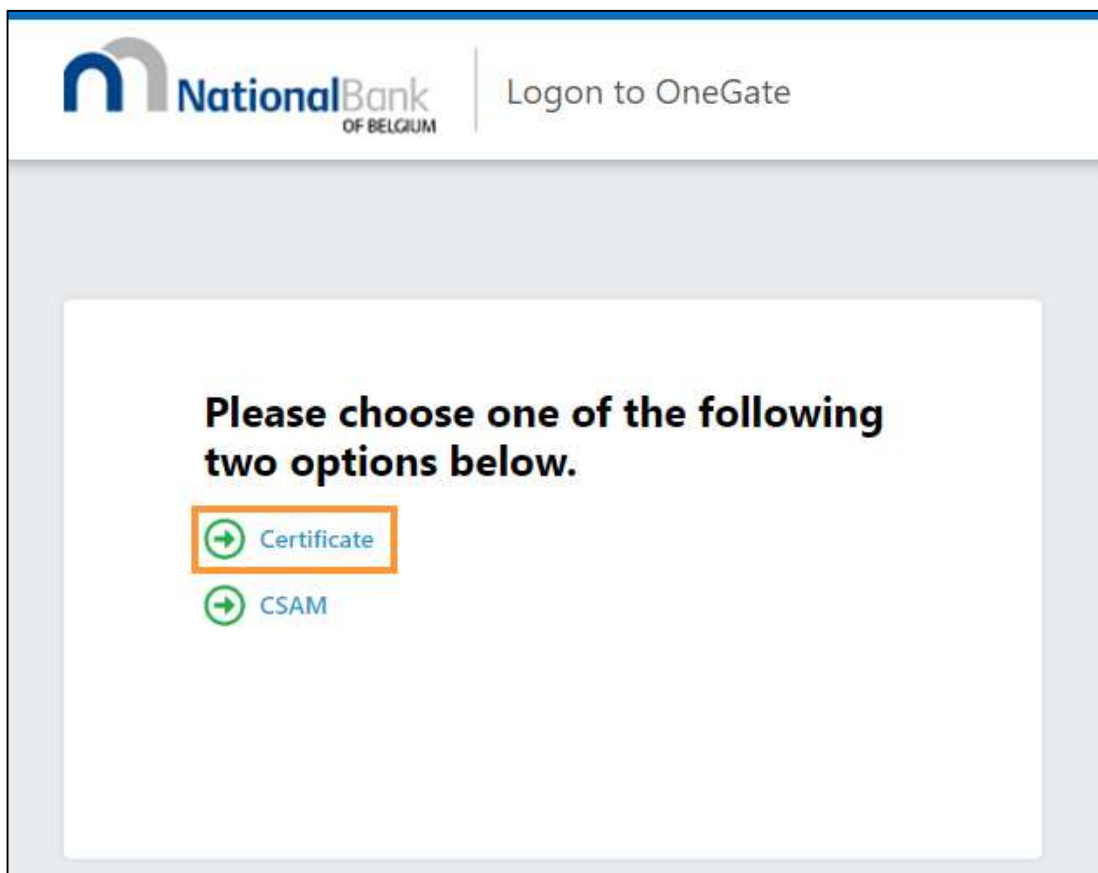
U komt op de inlogpagina van OneGate terecht. Klik op 'Click here to continue':




The screenshot shows the OneGate UAT login page. At the top left, there is the National Bank of Belgium logo and the text 'National Bank OF BELGIUM Eurosystem'. The main content area is a light gray box with a blue header bar. The text 'Welcome to OneGate UAT' is displayed in a large font. Below it, the text 'You will be now redirected for authentication.' is shown. At the bottom of the box, there is a button labeled 'Click here to continue'.


Eerste aanmelding met een elektronisch certificaat van de gebruikers die in OneGate bekend zijn

Kies vervolgens de eerste optie 'Certificate' om naar de bevestigingspagina van uw gegevens en uw certificaat te gaan.




Controleer en verbeter indien nodig uw persoonlijke gegevens en klik daarna op 'Validate':





**My profile**  
Anthony De Maessene

EN ▾


**⚠** The way we are identifying you has changed, could you please check your information and confirm them? Thank you for your cooperation.

**User information**

Identifier *	<input type="text" value="0001-123456789-012"/>			
First name *	<input type="text" value="Anthony"/>			
Last name *	<input type="text" value="De Maes"/>			
Mail *	<input type="text" value="anthony.de.maes@nbb.be"/>			
Company	<input type="text"/>			
KBO/BCE	<input type="text"/>			
Contact phone	<input type="text"/>			
Address	<input type="text"/>			
Postal code	<input type="text"/>		City	<input type="text"/>
Country	<input type="text" value="BE"/>			

**Certificate information**

Certificate Authority DN	<input type="text" value="CN=Overstichting 2002 NBB PersoneelSign, O=CA 2002, C=België, postalCode=1000"/>
Certificate DN	<input type="text" value="CN=Anthony De Maes, OU=Overstichting 2002 NBB PersoneelSign, O=CA 2002, C=België, postalCode=1000"/>
Certificate serial	<input type="text" value="12345678901234567890"/>

Clear

Validate

## STAP 4 AANMELDEN BIJ HET ONEGATE-PORTAAL

Klik op 'Click here to continue' om verder te gaan en u bij OneGate aan te melden:

The screenshot displays the OneGate portal interface. At the top, there is a dark blue header with the National Bank of Belgium logo on the left, a 'My profile' section with a user icon and the text 'My profile' and 'Wachtwoord | Inloggen' in the center, and a language dropdown set to 'EN' on the right. Below the header is a green success message bar with a checkmark icon and the text 'Success! Click here to continue...'. The main content area is divided into two sections: 'User information' and 'Certificate information'. The 'User information' section contains several input fields for personal and contact details. The 'Certificate information' section displays three fields with their respective values.

User information	
Identifier	00000000000000000000
First name	WILHELM
Last name	DEWILDE
Mail	wilhelm.dewilde@nbb.be
Company	
KBO/BCE	
Contact phone	
Address	
Postal code	
City	
Country	

Certificate information	
Certificate Authority DN	CN=Certificaten BCC, OU=Financiële Instellingen, O=Financiële Instellingen, C=BE
Certificate DN	CN=wilhelm.dewilde@nbb.be, OU=Financiële Instellingen, O=Financiële Instellingen, C=BE
Certificate serial	00000000000000000000

Eerste aanmelding met een elektronisch certificaat van de gebruikers die in OneGate bekend zijn

**CONTACT ONEGATE**

access.onegate@nbb.be

FR: 02/221.49.39

NL: 02/221.54.86