

2018-03-19

## PERSCOMMUNIQUÉ

Links:

[NBB.Stat](#)

[Algemene informatie](#)

### Consumentenenquête van maart 2018

## Opleving van het consumentenvertrouwen in maart

- De indicator van het consumentenvertrouwen is, na de daling van vorige maand, in maart opnieuw gestegen.
- De toename van het vertrouwen kwam tot uiting in alle componenten van de indicator.

De verslechtering van het consumentenvertrouwen, die zich vorige maand in alle componenten van de indicator voordeed, werd deze maand nagenoeg tenietgedaan door een vrijwel gelijke beweging in omgekeerde zin.

Zo is het herwonnen consumentenvertrouwen, uit macro-economisch oogpunt, te danken aan de verbetering van zowel de werkloosheidsprognoses als de vooruitzichten voor de algemene economische situatie.

Daarnaast schatten de gezinnen ook hun toekomstige financiële situatie en hun spaarintenties aanzienlijk gunstiger in dan een maand geleden.

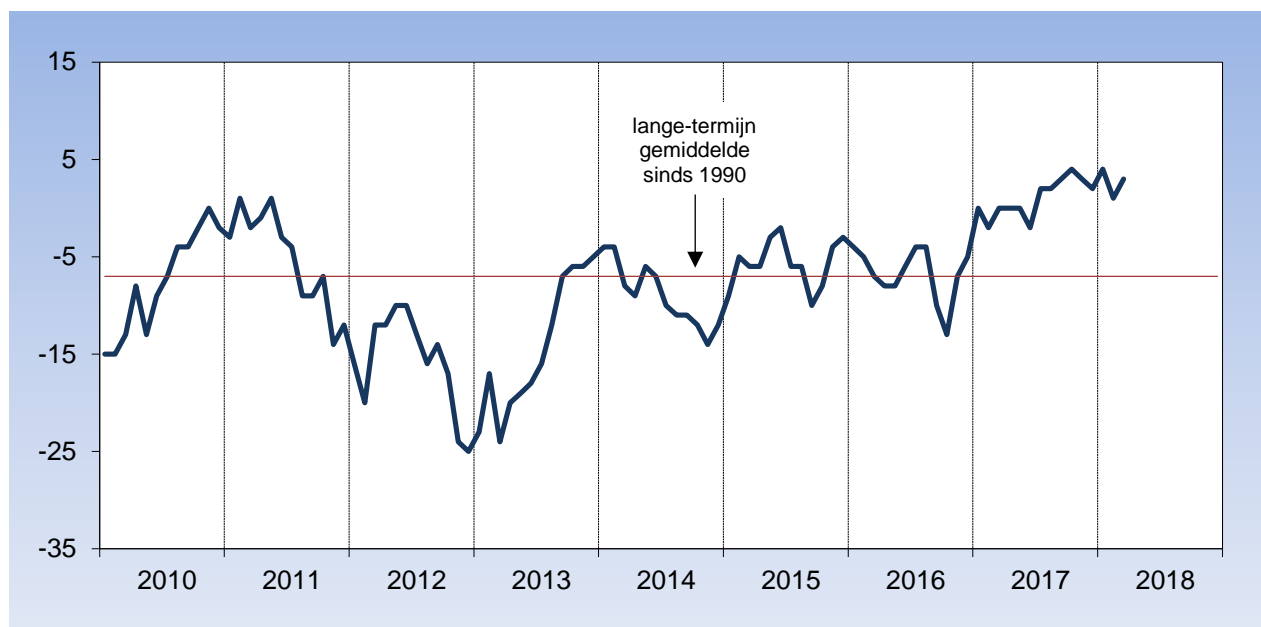
### Indicatoren van het consumentenvertrouwen

		Vooruitzichten voor de volgende twaalf maanden				Indicator van het consumentenvertrouwen	
		Economische situatie in België	Werkloosheid in België <sup>1</sup>	Financiële situatie van de gezinnen	Sparen door de gezinnen		
2017	maart	0	6	2	4	0	
	april	3	4	1	0	0	
	mei	3	6	-1	4	0	
	juni	4	8	-1	-2	-2	
	juli	4	3	1	5	2	
	augustus	6	0	-1	4	2	
	september	6	-2	0	3	3	
	oktober	9	-4	1	3	4	
	november	6	-5	0	2	3	
	december	5	0	0	3	2	
	2018	januari	11	-6	0	-2	4
		februari	8	-1	-2	-4	1
maart		10	-5	1	-2	3	

Bron: Nationale Bank van België.

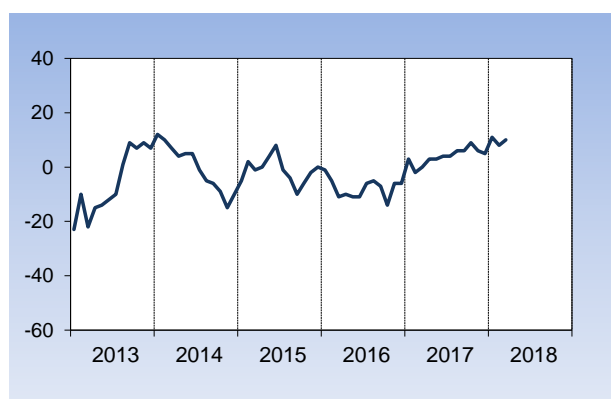
<sup>1</sup> Wat de vraag over de werkloosheidsvooruitzichten betreft, wijst een stijging op een minder gunstige ontwikkeling en een daling op een gunstigere ontwikkeling.

## INDICATOR VAN HET CONSUMENTENVERTROUWEN

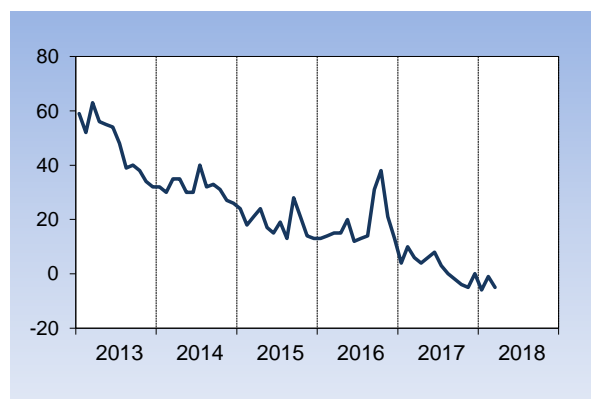


### Vooruitzichten voor de volgende 12 maanden

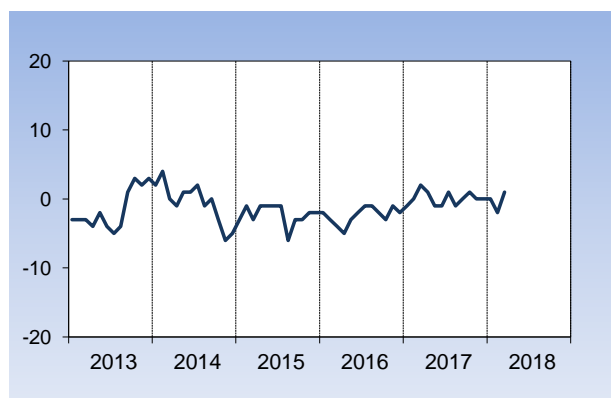
#### Economische situatie in België



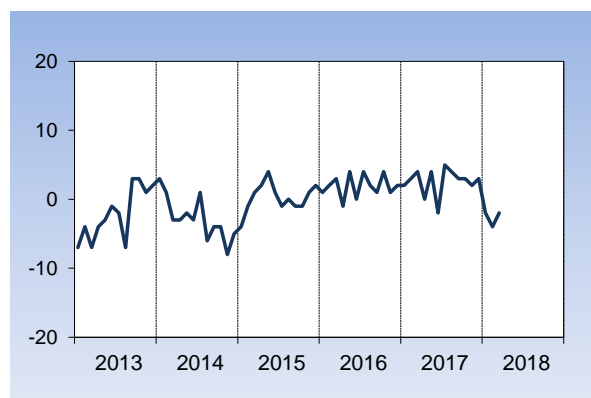
#### Werkloosheid in België<sup>1</sup>



#### Financiële situatie van de gezinnen



#### Sparen door de gezinnen



<sup>1</sup> Wat de vraag over de werkloosheidsvooruitzichten betreft, wijst een stijging op een minder gunstige ontwikkeling en een daling op een gunstiger ontwikkeling.