

2024-04-22

## PERSBERICHT

Links: [Infografieken](#) [NBB.Stat](#) [Algemene informatie](#)

### Maandelijkse consumentenenquête – april 2024

## Lichte afname van de indicator van het consumentenvertrouwen in april

- **De daling van het vertrouwen is beperkt, ondanks een duidelijke verslechtering van de werkgelegenheidsverwachtingen. De huishoudens zijn immers iets optimistischer over de andere drie componenten van de indicator.**

De aankondiging van het faillissement en de sluiting van een aantal ondernemingen en winkelketens ging niet onopgemerkt voorbij aan de huishoudens, die zich veel meer zorgen maken over het verloop van de arbeidsmarkt in de komende drie maanden. Voor de tweede maand op rij is de verslechtering op dit gebied duidelijk zichtbaar.

Hun verwachtingen over de algemene economische situatie in België verbeterden daarentegen.

Op persoonlijk vlak stelden de huishoudens ook hun verwachtingen over hun financiële situatie licht opwaarts bij, net als hun spaarintenties.

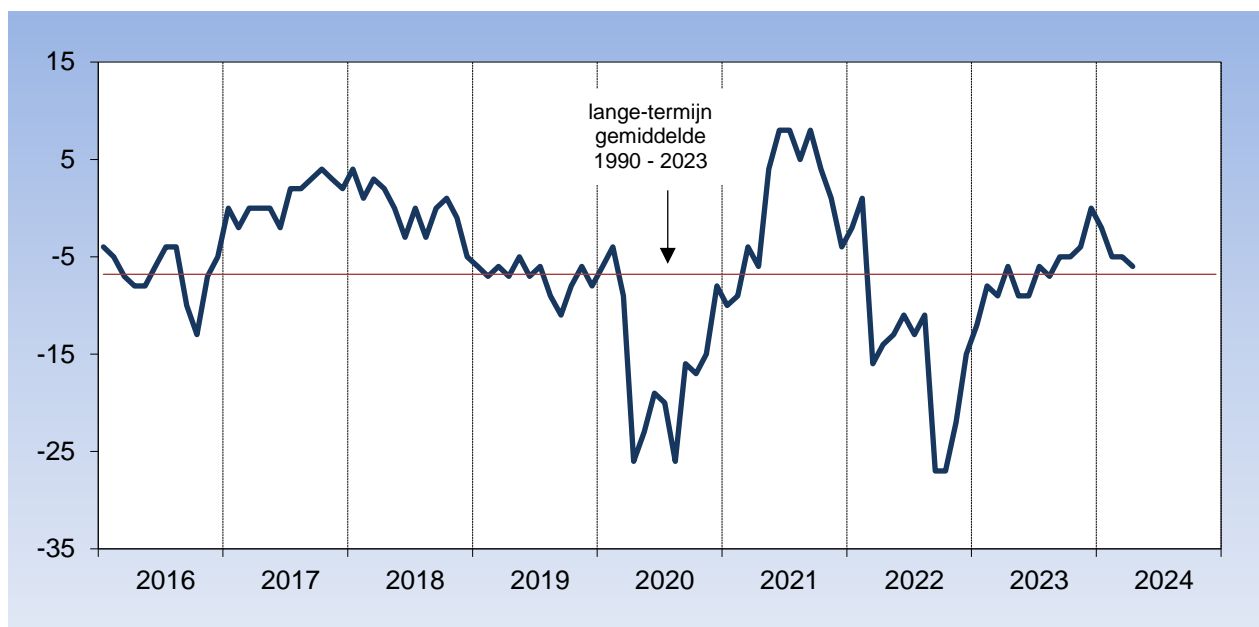
### Indicatoren van het consumentenvertrouwen

|       |           | Vooruitzichten voor de volgende twaalf maanden |                                     |                                     |                               | Indicator van het consumentenvertrouwen |    |
|-------|-----------|--|-------------------------------------|-------------------------------------|-------------------------------|---|----|
|       |           | Economische situatie in België                 | Werkloosheid in België <sup>1</sup> | Financiële situatie van de gezinnen | Spaarvermogen van de gezinnen |   |    |
| 2023  | april     | -15  | 14                                  | -2                                  | 6                             | -6                                      |    |
|       | mei       | -20  | 18                                  | -3                                  | 2                             | -9                                      |    |
|       | juni      | -15  | 17                                  | -5                                  | 1                             | -9                                      |    |
|       | juli      | -13  | 15                                  | 0                                   | 5                             | -6                                      |    |
|       | augustus  | -17  | 20                                  | 0                                   | 11                            | -7                                      |    |
|       | september | -13  | 12                                  | -1                                  | 7                             | -5                                      |    |
|       | oktober   | -17  | 15                                  | -1                                  | 13                            | -5                                      |    |
|       | november  | -12  | 14                                  | 0                                   | 10                            | -4                                      |    |
|       | december  | -9   | 14                                  | 1                                   | 20                            | 0                                       |    |
|       | 2024      | januari  | -14                                 | 14                                  | -1                            | 21                                      | -2 |
|       |           | februari                                       | -19                                 | 10                                  | -3                            | 13                                      | -5 |
|       |           | maart  | -20                                 | 17                                  | -2                            | 17                                      | -5 |
| april |           | -18  | 24                                  | -1                                  | 18                            | -6                                      |    |

<sup>1</sup> Wat de vraag over de werkloosheidsvooruitzichten betreft, wijst een stijging op een minder gunstige ontwikkeling en een daling op een gunstigere ontwikkeling.

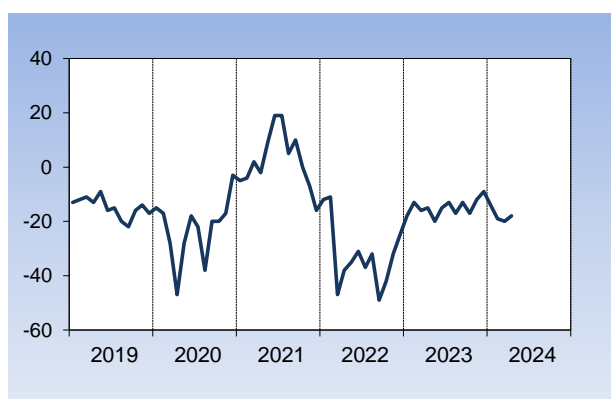
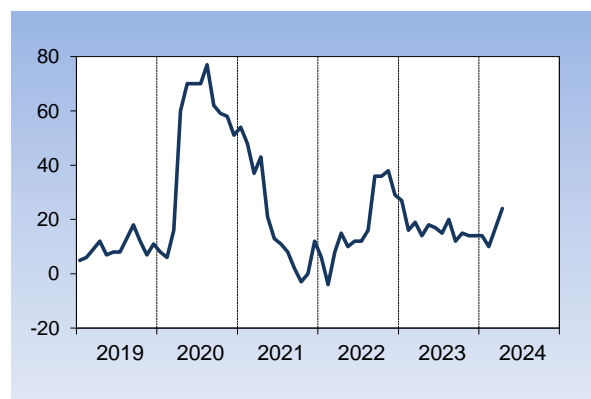
Bron: Nationale Bank van België.

## INDICATOR VAN HET CONSUMENTENVERTROUWEN

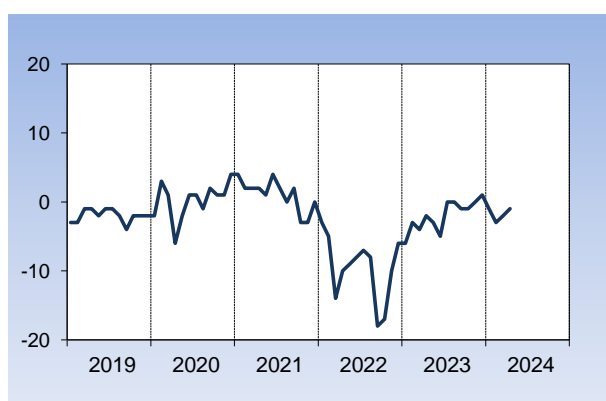


## Vooruitzichten voor de volgende 12 maanden

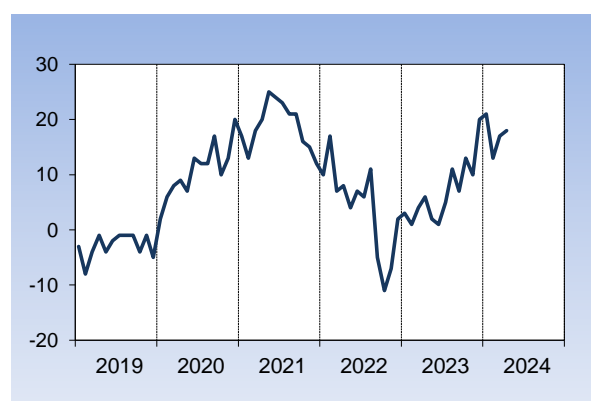
## Economische situatie in België

Werkloosheid in België<sup>1</sup>

## Financiële situatie van de gezinnen



## Sparen door de gezinnen



<sup>1</sup> Wat de vraag over de werkloosheidsvooruitzichten betreft, wijst een stijging op een minder gunstige ontwikkeling en een daling op een gunstiger ontwikkeling.