

2020-03-20

## PERSCOMMUNIQUÉ

Links:

[NBB.Stat](#)

[Algemene informatie](#)

### Maandelijks consumentenenquête – maart 2020

## Forse daling van het consumentenvertrouwen in maart

In maart zien de consumenten de algemene economische situatie tijdens de volgende twaalf maanden fors verslechteren. Ze verwachten tevens dat de werkloosheid aanzienlijk zal toenemen. Ondanks de sombere verwachtingen op macro-economisch gebied, blijven hun beoordelingen op persoonlijk vlak vrij neutraal.

De waarde van de indicator van het consumentenvertrouwen (-9) werd evenwel duidelijk beïnvloed door de verspreiding van het coronavirus.

De indicator van het consumentenvertrouwen is het gemiddelde van het sentiment gemeten tijdens een bevringsperiode van twee opeenvolgende weken gedurende de maand, die liep deze maand van 2 tot 16 maart. Aldus weerspiegelen zij nog niet de volle impact van de door de regering genomen maatregelen ter bestrijding van het coronavirus. Op het einde van de bevringsperiode verslechterde de vertrouwensindicator nog fors, in die mate dat gedurende de drie laatste dagen de indicator van het consumentenvertrouwen een waarde aannam rond het historisch minimum (-28).

### Indicatoren van het consumentenvertrouwen <sup>1</sup>

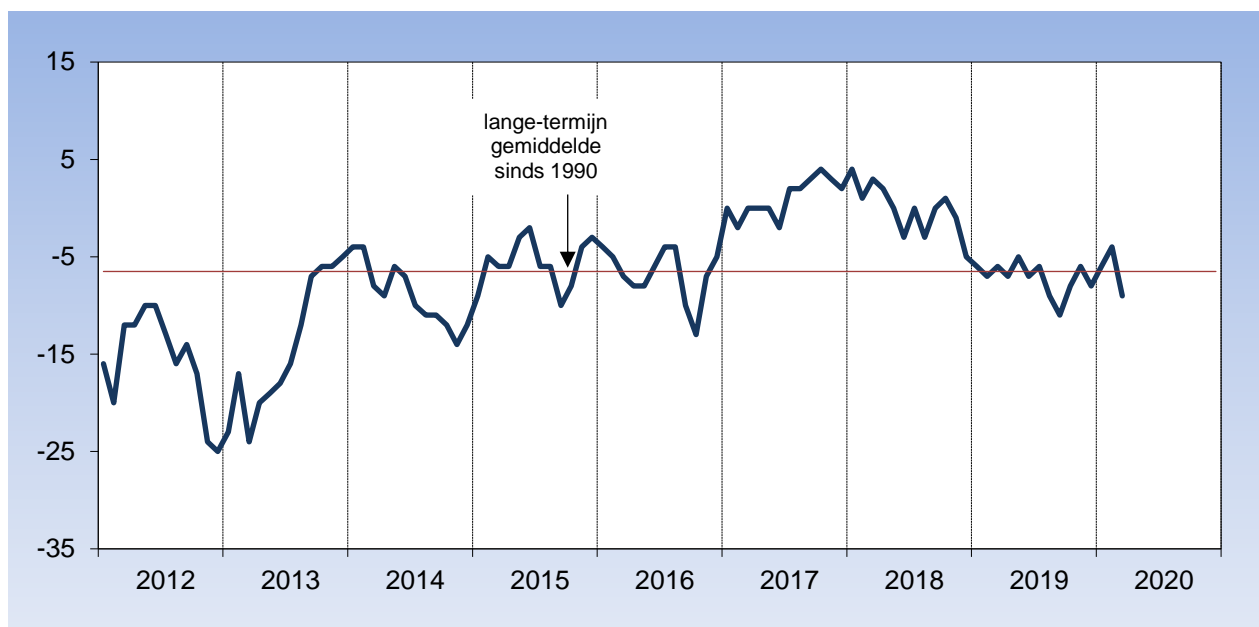
		Vooruitzichten voor de volgende twaalf maanden				Indicator van het consumentenvertrouwen	
		Economische situatie in België	Werkloosheid in België <sup>2</sup>	Financiële situatie van de gezinnen	Sparen door de gezinnen		
2019	maart	-11	9	-1	-4	-6	
	april	-13	12	-1	-1	-7	
	mei	-9	7	-2	-4	-5	
	juni	-16	8	-1	-2	-7	
	juli	-15	8	-1	-1	-6	
	augustus	-20	13	-2	-1	-9	
	september	-22	18	-4	-1	-11	
	oktober	-16	12	-2	-4	-8	
	november	-14	7	-2	-1	-6	
	december	-17	11	-2	-5	-8	
	2020	januari	-15	8	-2	2	-6
		februari	-17	6	3	6	-4
maart		-28	16	1	8	-9	

<sup>1</sup> Sinds februari 2020 wordt het staal van de enquête aangepast om de sociaal-demografische kenmerken van de bevolking beter weer te geven. Volgens de aanbevelingen van de Europese Commissie gebeurt die wijziging geleidelijk opdat de informatieve inhoud van de indicator zo weinig mogelijk zou worden verstoord.

<sup>2</sup> Wat de vraag over de werkloosheidsvooruitzichten betreft, wijst een stijging op een minder gunstige ontwikkeling en een daling op een gunstigere ontwikkeling.

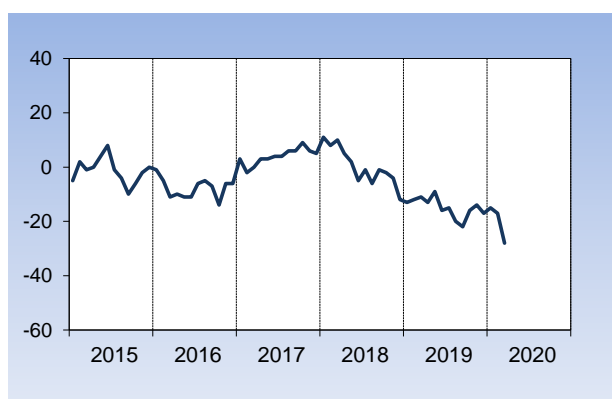
**Bron:** Nationale Bank van België.

## INDICATOR VAN HET CONSUMENTENVERTROUWEN

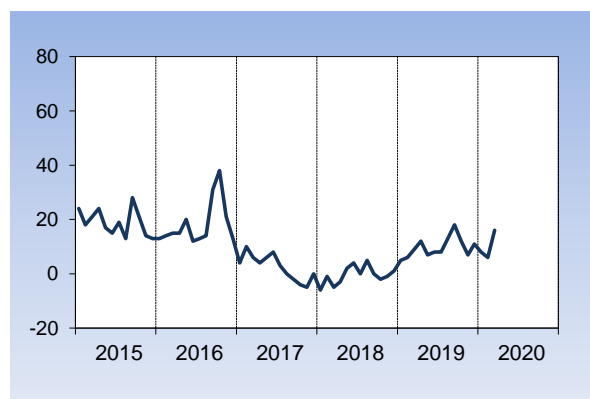


### Vooruitzichten voor de volgende 12 maanden

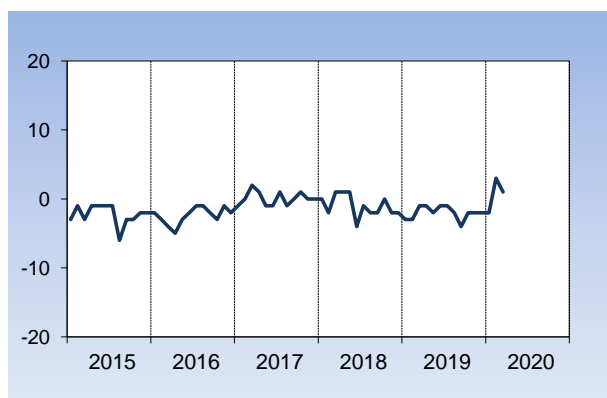
**Economische situatie in België**



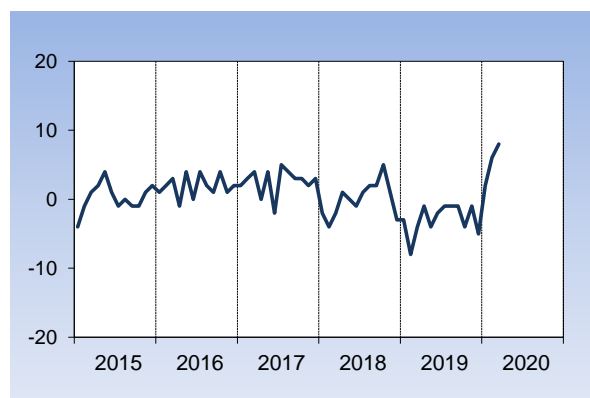
**Werkloosheid in België<sup>1</sup>**



**Financiële situatie van de gezinnen**



**Sparen door de gezinnen**



<sup>1</sup> Wat de vraag over de werkloosheidsvooruitzichten betreft, wijst een stijging op een minder gunstige ontwikkeling en een daling op een gunstiger ontwikkeling.