

PERSCOMMUNIQUÉ

Links: [BelgoStat On-line](#) [Algemene informatie](#)

Consumentenenquête van november 2012

Consumentenvertrouwen verslechtert sterk in november

De indicator van het consumentenvertrouwen is in november scherp gedaald en is hiermee op het laagste peil sinds maart 2009 aanbeland.

De achteruitgang was algemeen maar trof inzonderheid de macro-economische componenten. Zo heeft het pessimisme van de consumenten ten aanzien van de algemene economische vooruitzichten en de werkloosheid in België zich in november sterk uitgebreid. Die duidelijke neergang is ongetwijfeld het gevolg van de aankondiging van diverse bedrijfsherstructureringen en, meer in het bijzonder, het toekomstig verlies van een groot aantal arbeidsplaatsen dat geïnitieerd wordt door herstructureringen in de autoassemblage. Het is van november 2011 geleden dat nog een dergelijk sterke maand-op-maand daling van de indicator tot uiting kwam toen grote onzekerheid ontstond door oplopende spanningen binnen de eurozone. In het verleden heeft de indicator geregeld dalingen van een dermate omvang gekend, doorgaans als reactie op negatieve en onverwachte gebeurtenissen zoals de kredietcrisis eind 2008, de bekendmaking van het schrappen van banen in de automobielsector in 1997, 2003 en 2006, de 11 septemberaanvalen in 2001 en de dioxinecrisis in 1999.

Op persoonlijk vlak zijn de gezinnen voor de volgende twaalf maanden ook bezorgder geworden aangaande hun financiële situatie. Hun spaarmogelijkheden zien ze daarbij duidelijk achteruitgaan.

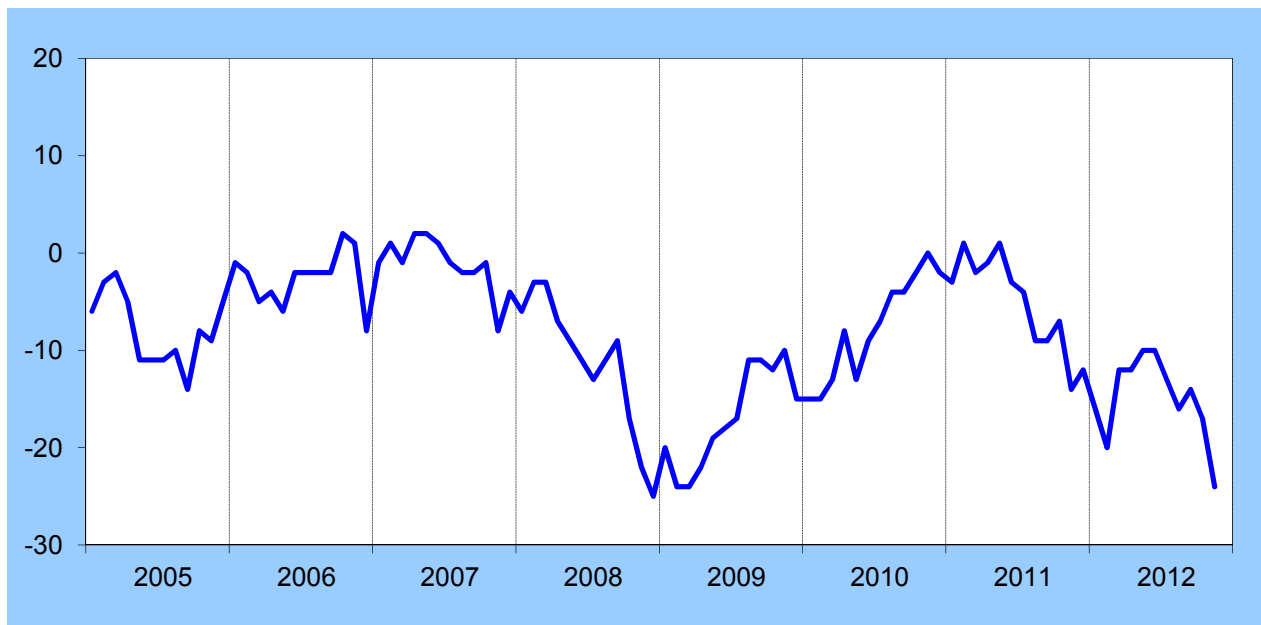
Indicatoren van het consumentenvertrouwen

		Vooruitzichten voor de volgende twaalf maanden				Indicator van het consumentenvertrouwen
		Economische situatie in België	Werkloosheid in België ¹	Financiële situatie van de gezinnen	Spaarvermogen van de gezinnen	
2011	november	-20	36	-2	3	-14
	december	-10	31	-5	-1	-12
2012	januari	-22	34	-5	-4	-16
	februari	-25	47	-6	0	-20
	maart	-10	33	-4	-1	-12
	april	-8	35	-3	-1	-12
	mei	-9	31	-3	3	-10
	juni	-5	35	-1	2	-10
	juli	-7	39	-2	-4	-13
	augustus	-11	46	-3	-3	-16
	september	-11	40	-3	-1	-14
	oktober	-16	50	-3	3	-17
	november	-28	62	-5	-2	-24

Bron: Nationale Bank van België.

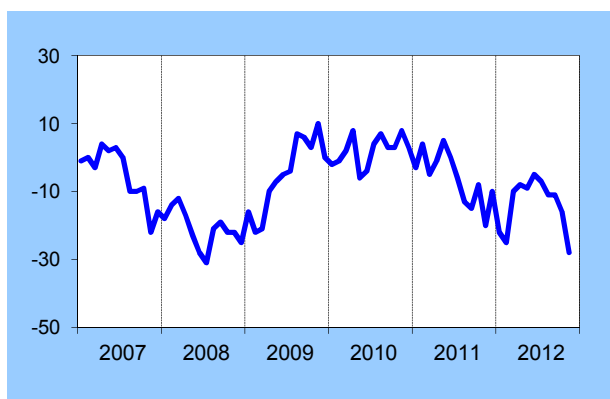
¹ Wat de vraag over de werkloosheidsvooruitzichten betreft, wijst een stijging op een minder gunstige ontwikkeling en een daling op een gunstiger ontwikkeling.

INDICATOR VAN HET CONSUMENTENVERTROUWEN

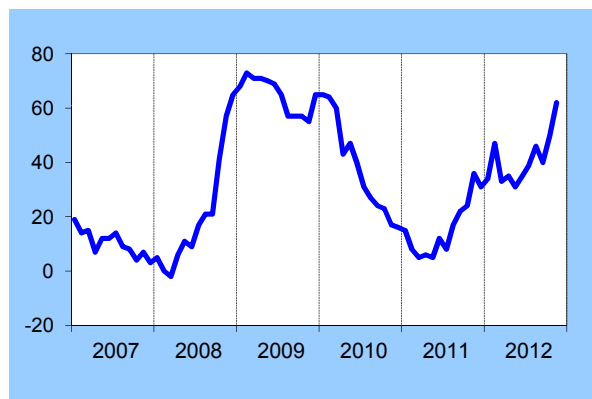


Vooruitzichten voor de volgende 12 maanden

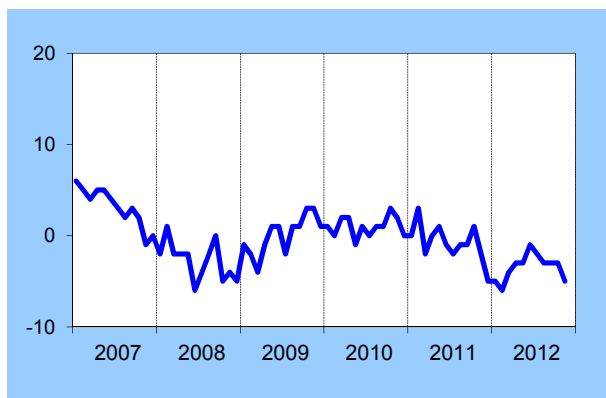
Economische situatie in België



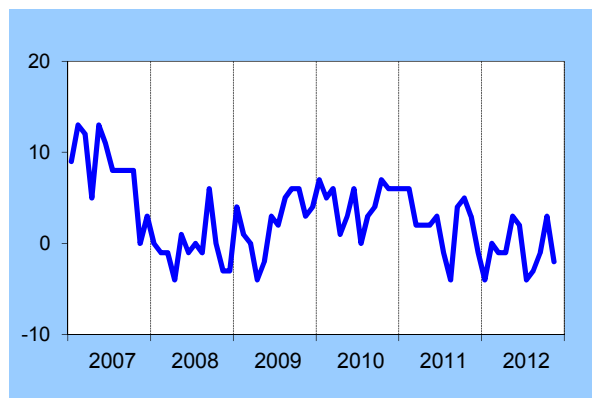
Werkloosheid in België¹



Financiële situatie van de gezinnen



Spaarvermogen van de gezinnen



¹ Wat de vraag over de werkloosheidsvooruitzichten betreft, wijst een stijging op een minder gunstige ontwikkeling en een daling op een gunstiger ontwikkeling.