

2011-11-18

PERSCOMMUNIQUÉ

Links: [BelgoStat On-line](#) [Algemene informatie](#)

Consumentenenquête van november 2011

Consumentenvertrouwen daalt sterk in november

De indicator van het consumentenvertrouwen is, na een lichte opflakking de vorige maand, in november sterk teruggevallen. Daarmee klokt de indicator af op zijn laagste peil sinds februari 2010. Die duidelijke neergang is ongetwijfeld mede het gevolg van de onrust veroorzaakt door spanningen in de eurozone en de verslechterende conjuncturele prognoses.

De consumenten zijn vooral somberder geworden over de macro-economische vooruitzichten. Niet alleen zien zij de algemene economische situatie in de volgende 12 maanden verslechteren, tevens is hun vrees voor een aangroei van de werkloosheid fel aangewakkerd. Daarnaast zijn de gezinnen de afgelopen maand, zij het in beperktere mate, ook minder optimistisch geworden ten aanzien van hun toekomstige financiële situatie en hun spaarvermogen.

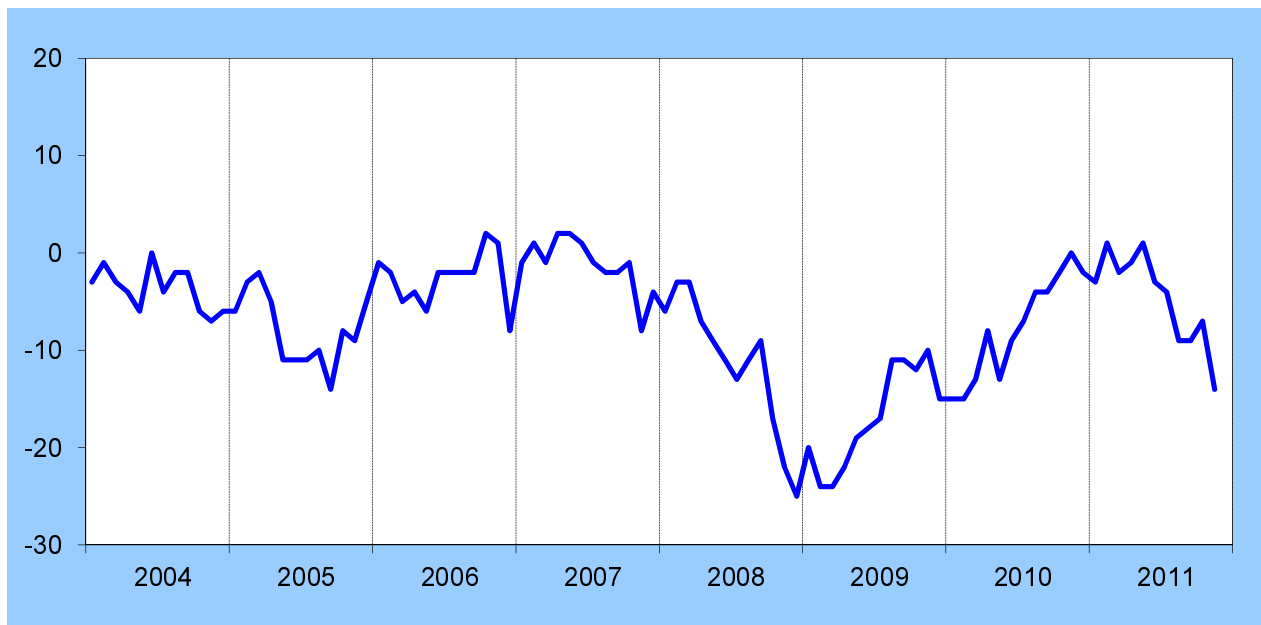
Indicatoren van het consumentenvertrouwen

		Vooruitzichten voor de volgende twaalf maanden				Indicator van het consumentenvertrouwen
		Economische situatie in België	Werkloosheid in België ¹	Financiële situatie van de gezinnen	Spaarvermogen van de gezinnen	
2010	november	8	17	2	6	0
	december	3	16	0	6	-2
2011	januari	-3	15	0	6	-3
	februari	4	8	3	6	1
	maart	-5	5	-2	2	-2
	april	-1	6	0	2	-1
	mei	5	5	1	2	1
	juni	0	12	-1	3	-3
	juli	-6	8	-2	-1	-4
	augustus	-13	17	-1	-4	-9
	september	-15	22	-1	4	-9
	oktober	-8	24	1	5	-7
	november	-20	36	-2	3	-14

Bron: Nationale Bank van België.

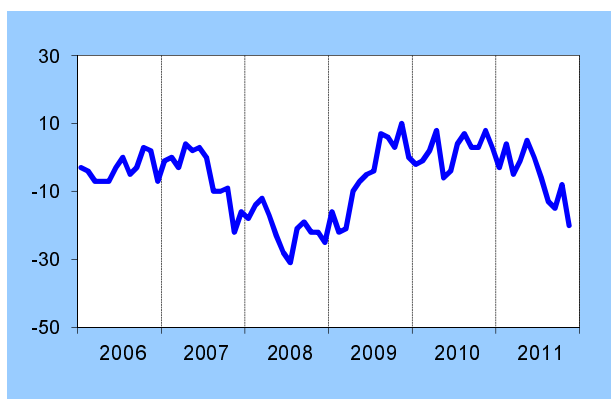
¹ Wat de vraag over de werkloosheidsvooruitzichten betreft, wijst een stijging op een minder gunstige ontwikkeling en een daling op een gunstiger ontwikkeling.

INDICATOR VAN HET CONSUMENTENVERTROUWEN

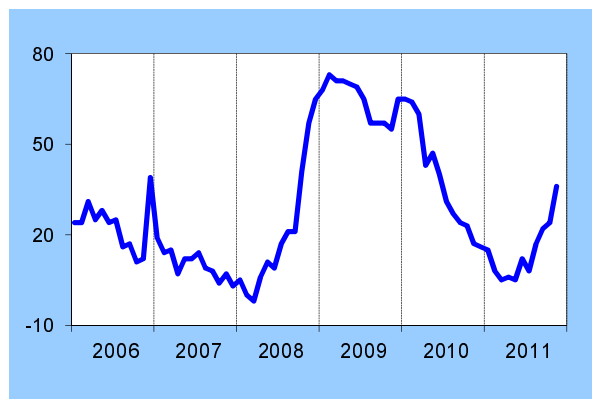


Vooruitzichten voor de volgende 12 maanden

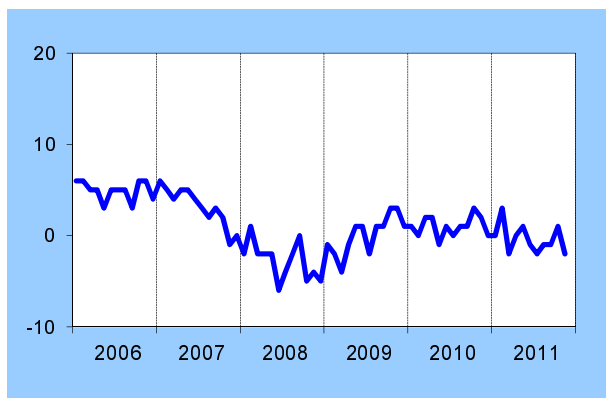
Economische situatie in België



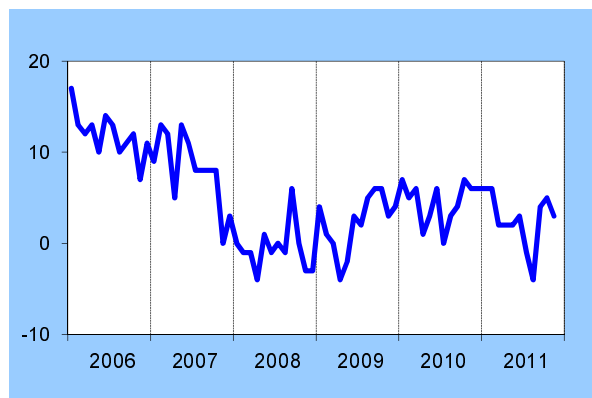
Werkloosheid in België¹



Financiële situatie van de gezinnen



Spaarvermogen van de gezinnen



¹ Wat de vraag over de werkloosheidsvooruitzichten betreft, wijst een stijging op een minder gunstige ontwikkeling en een daling op een gunstiger ontwikkeling.