

PERSBERICHT

Links: [Infografieken](#)

[NBB.Stat](#)

[Algemene informatie](#)

Maandelijkse conjunctuurenquête bij de bedrijven – april 2024

Ondernemersvertrouwen loopt terug in april

- Na twee opeenvolgende stijgingen is de conjunctuurbarometer in april gedaald.
- De aanzienlijke vertrouwenswinst in de verwerkende nijverheid van maart heeft deze maand een flinke knauw gekregen. Ook in de dienstverlening aan bedrijven neemt het vertrouwen af, zij het in mindere mate. De conjunctuurindicator in de bouwnijverheid en de handel is vrijwel stabiel gebleven.

In de verwerkende nijverheid is het vertrouwensverlies, na twee maanden van herstel, vooral toe te schrijven aan een aanzienlijk ongunstigere beoordeling van het peil van de voorraden en een sterk neerwaartse herziening van de vraagvooruitzichten. Daarbovenop is de beoordeling van de werkgelegenheidsvooruitzichten eveneens neerwaarts herzien, maar in veel mindere mate.

In de dienstverlening aan bedrijven, waar de indicator een tweede opeenvolgende daling liet optekenen, is het vertrouwensverlies vooral toe te schrijven aan een sterk neerwaartse herziening van de vraagvooruitzichten, die de forse opleving van vorige maand meer dan volledig tenietdoet.

In de bouwnijverheid werd het materieel intensiever gebruikt en verstevigde de orderpositie voor de derde maand op rij, waarbij deze laatste echter negatiever beoordeeld werd, rekening houdend met het seizoen.

In de handel worden de verslechterde vraagvooruitzichten en negatievere verwachtingen rond de bestellingen bij de leveranciers gecompenseerd door verbeterde werkgelegenheidsvooruitzichten.

De algemene synthetische afgevlakte curve, die de onderliggende conjunctuurtendens weergeeft, blijft licht stijgen.

Ten slotte is de bezettingsgraad van het productievermogen in de verwerkende nijverheid ten opzichte van het voorgaande kwartaal licht afgenomen, van 74,4 % in januari 2024 tot 73,8 % in april 2024.

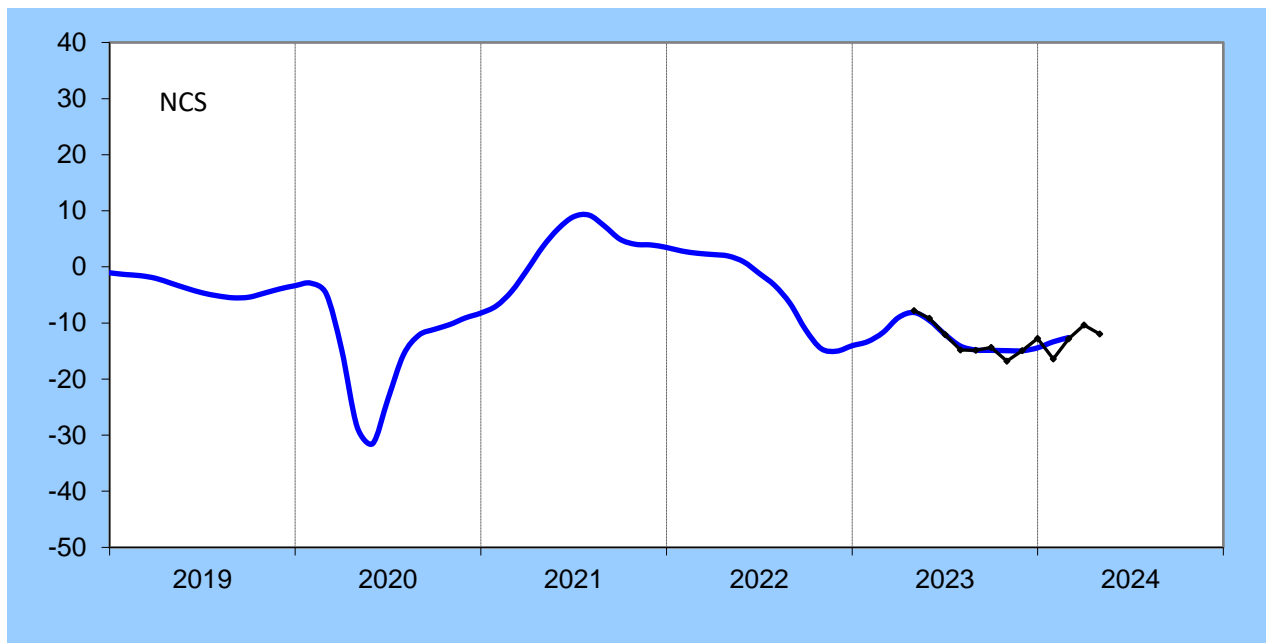
Conjunctuurindicatoren

	Synthetische brutocurve			Synthetische afgevlakte curve ¹
	Maart 2024	April 2024	Verandering in punten	Verandering in punten
Verwerkende nijverheid	-14,2	-16,5	-2,3	-0,1
Dienstverlening aan bedrijven	7,8	6,5	-1,3	3,1
Bouwnijverheid	-9,3	-8,5	0,8	0,2
Handel	-18,3	-18,1	0,2	-0,3
Algemene synthetische curve	-10,4	-11,9	-1,5	0,8

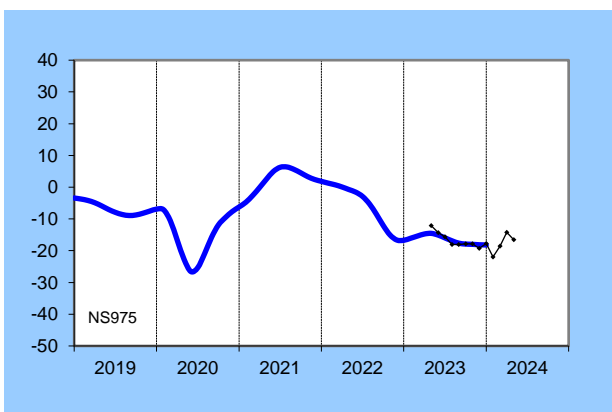
¹ Ten opzichte van de brutocurve vertoont de afgevlakte curve een vertraging van twee maanden voor de algemene curve en van vier maanden voor de bedrijfstakken. Dit betekent dat de algemene afgevlakte indicator beter de recente ontwikkelingen weerspiegelt dan de afgevlakte indicatoren per bedrijfstak.

APRIL 2024

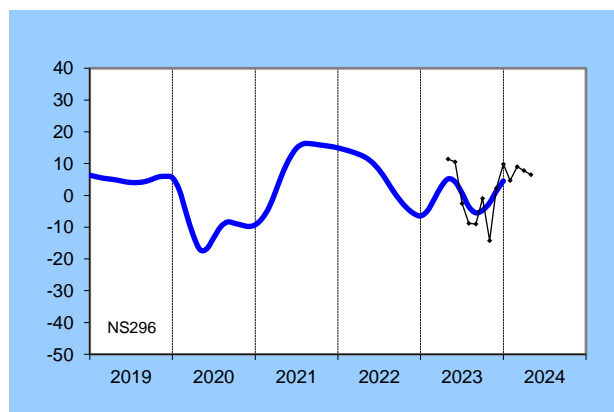
ALGEMENE SYNTHETISCHE CURVE



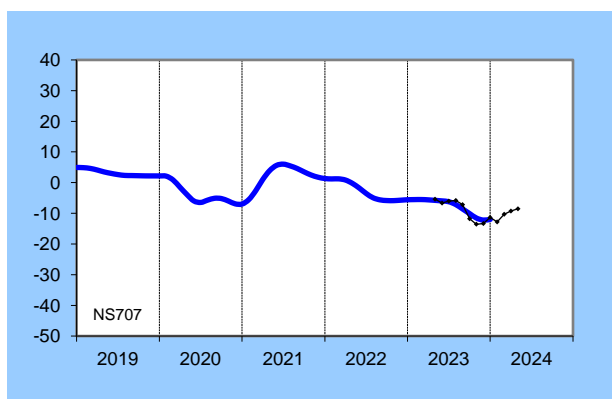
VERWERKENDE NIJVERHEID



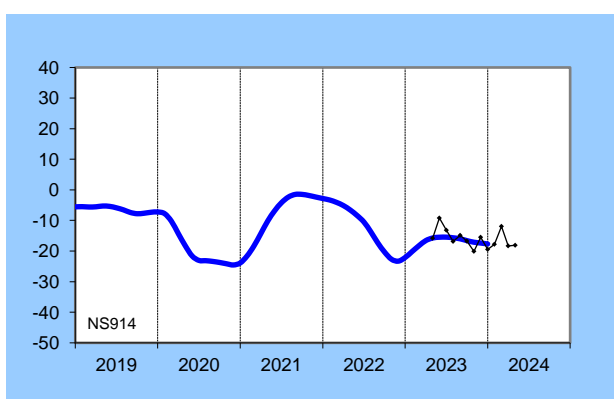
DIENSTVERLENING AAN BEDRIJVEN



BOUWNIJVERHEID



HANDEL



— Seizoengezuiverde en afgevlakte reeks
Bron: NBB

◆◆ Seizoengezuiverde reeks

SYNTHETISCHE CURVEN EN ONDERLIGGENDE COMPONENTEN

TABEL 1

Seizoengezuiverde saldi van de antwoorden "stijging" of "hoger dan normaal" (+) en "daling" of "lager dan normaal" (-).	Sinds 1990			Bruto reeks				Afgevlakte reeks			
				2024				2023 - 2024			
	Min. ¹	Max. ¹	Avg. ²	jan.	feb.	mrt.	apr.	nov.	dec.	jan.	feb.
Algemene synthetische curve	-36,1	+10,1	-5,4	-16,4	-12,8	-10,4	-11,9	-15,0	-14,4	-13,4	-12,6
Curve verwerkende nijverheid	-36,0	+10,0	-8,8	-22,0	-18,5	-14,2	-16,5	-18,1	-18,2	.	.
Beoordeling gezamenlijke orderpositie	-57,7	+10,0	-19,7	-44,5	-43,0	-39,4	-38,8	-38,3	-39,1	.	.
Beoordeling peil van de voorraden ³	-19,0	+25,0	+4,9	+2,7	-3,4	-2,5	+1,0	+6,6	+5,1	.	.
Vooruitzichten werkgelegenheid	-41,4	+11,5	-7,2	-17,3	-15,9	-10,2	-11,5	-14,3	-14,2	.	.
Vooruitzichten van de vraag	-37,9	+15,0	-3,5	-23,4	-18,5	-9,7	-14,8	-13,6	-13,7	.	.
Curve dienstverlening aan bedrijven	-62,1	+34,0	+8,8	+4,6	+9,1	+7,8	+6,5	+1,4	+4,5	.	.
Beoordeling uitgeoefende activiteit	-71,6	+20,0	-6,7	-5,5	-0,2	-8,9	-7,8	-7,0	-5,1	.	.
Vooruitzichten activiteit	-70,7	+47,0	+20,8	+14,1	+18,2	+19,0	+18,3	+10,3	+13,9	.	.
Vooruitzichten van de marktpraak	-59,9	+44,0	+12,4	+5,3	+9,2	+13,3	+9,0	+1,8	+5,3	.	.
Curve bouw	-24,3	+24,3	-3,5	-12,8	-10,3	-9,3	-8,5	-12,2	-12,0	.	.
Verloop orderbestand	-30,1	+33,0	-0,3	-13,5	-6,7	-5,5	-4,2	-10,9	-10,3	.	.
Verloop ingeschakeld materieel	-38,4	+24,0	+1,5	-7,1	-6,3	-5,8	-3,3	-6,1	-6,2	.	.
Beoordeling orderbestand	-50,0	+30,0	-14,3	-9,1	-7,6	-9,2	-11,2	-10,5	-10,2	.	.
Vooruitzichten van de vraag	-26,0	+18,0	-0,9	-21,4	-20,7	-16,6	-15,3	-20,3	-21,0	.	.
Curve handel	-41,8	+16,0	-4,0	-17,8	-11,9	-18,3	-18,1	-17,4	-17,7	.	.
Vooruitzichten werkgelegenheid	-33,0	+18,0	+0,8	-9,2	-9,5	-11,1	-4,9	-9,0	-9,3	.	.
Vooruitzichten van de vraag	-56,0	+29,0	-3,6	-15,4	-12,8	-21,8	-26,3	-19,0	-18,5	.	.
Vooruitzichten bestellingen bij leveranciers	-40,1	+15,0	-9,1	-28,7	-13,6	-21,9	-22,9	-23,0	-23,4	.	.

¹ Minimum en maximum van iedere indicator (bruto reeks) sinds januari 1990 tot de beschouwde maand.

² Gemiddelde van iedere indicator (bruto reeks) sinds januari 1990 tot eind 2023.

³ Een positief, respectievelijk negatief saldo, betekent dat de voorraden volgens het oordeel van de bedrijfsleiders respectievelijk hoger, lager dan normaal voor het seizoen beoordeeld worden. Bij de berekening van de synthetische curven wordt het teken van deze indicator daarom geïnverteerd.

OVERIGE INDICATOREN VAN HET CONJUNCTUURONDERZOEK

TABEL 2

Seizoengezuiverde saldi van de antwoorden "stijging" of "hoger dan normaal" (+) en "daling" of "lager dan normaal" (-).	Sinds 1990			Bruto reeks				Afgevlakte reeks			
				2024				2023 - 2024			
	Min. ¹	Max. ¹	Avg. ²	jan.	feb.	mrt.	apr.	nov.	dec.	jan.	feb.
Verwerkende nijverheid											
Verloop productietempo	- 53,0	+ 20,0	- 1,2	- 18,9	- 10,1	+ 0,4	- 10,9	- 6,9	- 7,4	.	.
Verloop binnenlandse bestellingen	- 48,7	+ 16,0	- 7,7	- 15,8	- 13,2	- 9,7	- 8,5	- 15,5	- 14,3	.	.
Verloop buitenlandse bestellingen	- 56,3	+ 30,0	- 2,8	- 16,6	- 22,2	- 11,3	- 12,0	- 13,9	- 14,2	.	.
Beoordeling buitenlandse orderpositie	- 61,0	+ 10,0	- 20,5	- 45,2	- 46,4	- 43,8	- 36,0	- 40,0	- 42,0	.	.
Verloop van de prijzen	- 21,0	+ 34,3	+ 0,2	- 4,6	- 13,1	- 9,1	- 4,5	- 7,7	- 7,5	.	.
Vooruitzichten van de prijzen	- 24,0	+ 54,2	+ 4,3	- 4,9	- 0,5	- 6,8	+ 0,8	- 4,4	- 3,7	.	.
Bezettingsgraad productievermogen											
(in procenten van het totale productievermogen)	70,1	84,6	79,5	74,4	-	-	73,8				
Bron: driemaandelijke enquête naar het productievermogen											
Dienstverlening aan bedrijven											
Verloop van de activiteit	- 73,0	+ 37,0	+ 9,2	+ 5,7	+ 8,2	+ 11,4	- 11,2	+ 3,3	+ 4,2	.	.
Verloop van de werkgelegenheid	- 49,4	+ 34,0	+ 6,4	+ 4,0	+ 8,4	- 9,1	- 2,4	+ 1,3	+ 2,4	.	.
Vooruitzichten werkgelegenheid	- 35,0	+ 48,0	+ 17,8	+ 20,5	+ 17,4	+ 18,1	+ 18,1	+ 20,2	+ 20,7	.	.
Verloop van de prijzen	- 15,8	+ 25,6	+ 2,4	+ 0,5	+ 18,3	+ 3,2	- 5,5	+ 1,2	+ 1,0	.	.
Vooruitzichten van de prijzen	- 13,0	+ 46,9	+ 8,3	+ 17,6	+ 19,8	+ 15,5	+ 14,9	+ 13,7	+ 15,0	.	.
Bouw											
Verloop van de activiteit	- 66,6	+ 34,7	- 1,7	- 4,8	- 5,3	- 0,9	- 8,2	- 7,4	- 6,8	.	.
Verloop van de werkgelegenheid	- 27,0	+ 22,0	- 3,0	- 0,7	- 3,6	+ 0,9	+ 2,3	- 0,0	+ 0,0	.	.
Vooruitzichten werkgelegenheid	- 31,0	+ 30,0	+ 1,1	- 4,3	- 4,9	- 2,5	+ 1,0	- 2,6	- 2,9	.	.
Verloop van de prijzen	- 27,1	+ 52,8	- 1,5	+ 2,0	+ 0,9	+ 4,1	- 0,9	+ 5,3	+ 4,3	.	.
Vooruitzichten van de prijzen	- 20,6	+ 64,0	+ 4,3	+ 0,5	+ 6,9	+ 8,8	+ 6,4	+ 2,0	+ 2,3	.	.
Handel											
Verloop van de omzet	- 50,1	+ 43,0	- 1,8	+ 1,7	- 3,1	+ 5,4	- 15,0	+ 1,0	+ 0,8	.	.
Beoordeling omzetverloop	- 50,0	+ 28,0	- 8,6	- 30,7	- 17,7	- 15,4	- 24,5	- 12,6	- 14,7	.	.
Beoordeling peil van de voorraden ³	- 17,1	+ 38,1	+ 11,0	+ 14,0	+ 28,7	+ 25,1	+ 27,6	+ 21,3	+ 21,2	.	.
Verloop van de prijzen	- 23,5	+ 55,3	+ 0,6	+ 6,6	- 6,7	+ 4,7	+ 7,2	+ 2,9	+ 3,3	.	.
Vooruitzichten van de prijzen	- 14,2	+ 69,5	+ 7,8	+ 8,6	+ 17,6	+ 10,2	+ 13,6	+ 13,9	+ 12,5	.	.

¹ Minimum en maximum van iedere indicator (bruto reeks) sinds januari 1990 tot de beschouwde maand.

² Gemiddelde van iedere indicator (bruto reeks) sinds januari 1990 tot eind 2023.

³ Een positief, respectievelijk negatief saldo, betekent dat de voorraden volgens het oordeel van de bedrijfsleiders respectievelijk hoger, lager dan normaal voor het seizoen beoordeeld worden.