

PERSCOMMUNIQUÉ

Links: [Infografieken](#) [NBB.Stat](#) [Algemene informatie](#)

Maandelijks conjunctuurenquête bij de bedrijven – oktober 2021

Het ondernemersvertrouwen stabiliseert in oktober

- **Achter de stabilisering van de barometer gaan tegengestelde ontwikkelingen naargelang van de bedrijfstak schuil: in de diensten aan ondernemingen wordt een verbetering geconstateerd, terwijl het vertrouwen in de andere bedrijfstakken afneemt.**
- **De algemene synthetische curve, die de onderliggende conjunctuurtrend weergeeft, daalt voor het eerst sinds mei 2020, toen ze haar laagste punt sinds het begin van de COVID-19-crisis bereikte.**

De indicator herstelt zich vrij sterk in de sector van de diensten aan ondernemingen na drie opeenvolgende maanden van daling. De bedrijfsleiders tonen zich er aanzienlijk tevredener over de recente ontwikkeling van hun activiteit. Hun verwachtingen voor hun eigen activiteit en de algemene marktvraag zijn eveneens positiever.

In de bouwnijverheid schatten de bedrijfsleiders de recente ontwikkeling van de orderportefeuille en de vraagvooruitzichten veel pessimistischer in. Anderzijds zijn ze optimistischer over het niveau van de totale orderpositie.

De daling van het vertrouwen in de handel is het gevolg van een forse verslechtering van de vooruitzichten voor de bestellingen bij de leveranciers en, in mindere mate, voor de werkgelegenheid.

In de verwerkende nijverheid zijn alle componenten van de indicator licht gedaald, met uitzondering van de vraagvooruitzichten, die stabiel blijven.

De algemene synthetische curve, die de onderliggende conjunctuurtrend weergeeft, daalt voor het eerst sinds mei 2020.

Tot slot wijzen de resultaten van de driemaandelijks enquête naar het productievermogen in de verwerkende nijverheid ook op een terugval van de bezettingsgraad van het productievermogen ten opzichte van het voorgaande kwartaal. De seizoengezuiverde bezettingsgraad daalde namelijk van 81,1 % in juli tot 79,9 % in oktober.

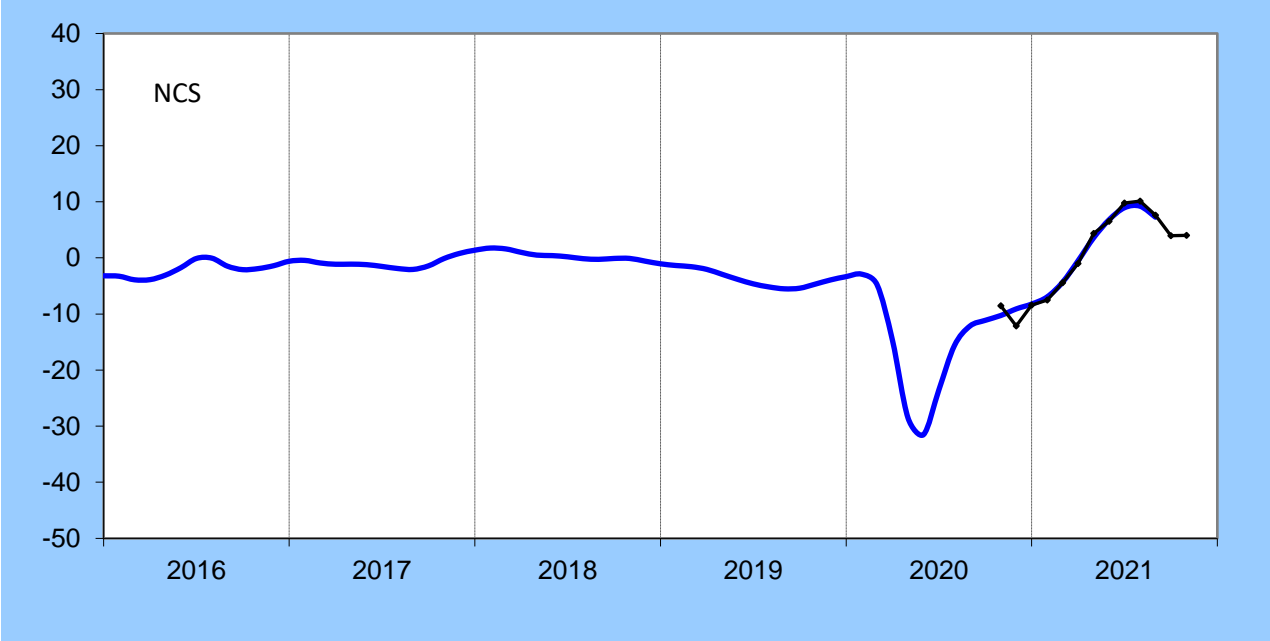
Conjunctuurindicatoren

	Synthetische bruto curve			Synthetische afgevlakte curve ¹
	september 2021	oktober 2021	Verandering in punten	Verandering in punten
Verwerkende nijverheid	3,0	2,3	-0,7	1,4
Dienstverlening aan de bedrijven	8,0	16,4	8,4	3,2
Bouwnijverheid	4,5	1,1	-3,4	0,4
Handel	2,2	-2,0	-4,2	2,7
Algemene synthetische curve	4,0	4,0	0,0	-1,9

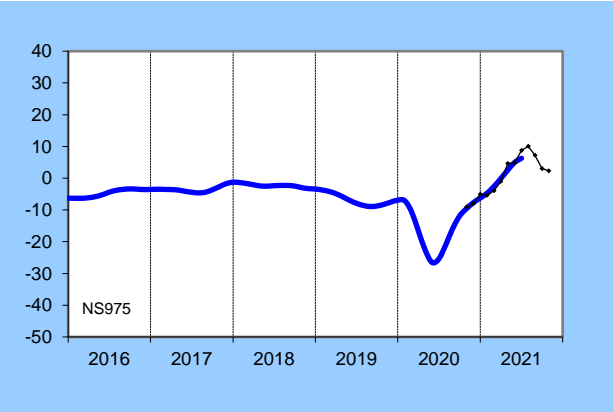
¹ Ten opzichte van de brutocurve vertoont de afgevlakte curve een vertraging van twee maanden voor de algemene curve en van vier maanden voor de bedrijfstakken. Dit betekent dat de algemene afgevlakte indicator beter de recente ontwikkelingen weerspiegelt dan de afgevlakte indicatoren per bedrijfstak.

Bron: NBB.

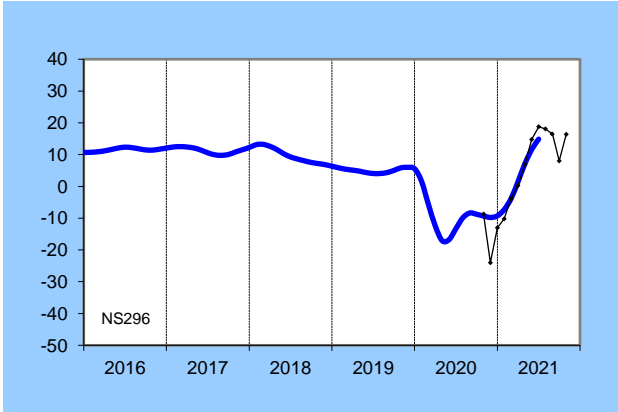
ALGEMENE SYNTHETISCHE CURVE



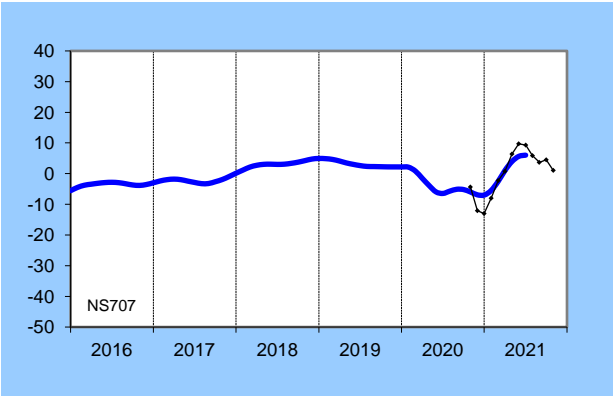
VERWERKENDE NIJVERHEID



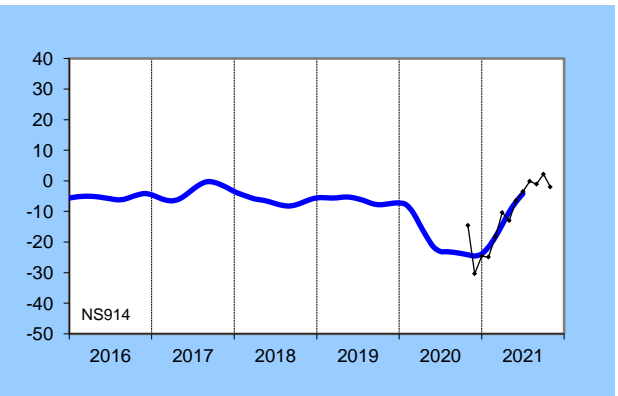
DIENSTVERLENING AAN BEDRIJVEN



BOUWNIJVERHEID



HANDEL



— Seizoengezuiverde en afgevlakte reeks

◆—◆ Seizoengezuiverde reeks

Bron: NBB

SYNTHETISCHE CURVEN EN ONDERLIGGENDE COMPONENTEN

TABEL 1

Seizoengezuiverde saldi van de antwoorden "stijging" of "hoger dan normaal" (+) en "daling" of "lager dan normaal" (-).	1980-2021 ¹			Bruto reeks				Afgevlakte reeks			
	Min.	Max.	Avg.	2021				2021			
				Juli	Aug.	Sept.	Okt.	Mei	Juni	Juli	Aug.
Algemene synthetische curve	- 36,1	+ 10,1	- 7,0	+ 10,1	+ 7,6	+ 4,0	+ 4,0	+ 6,8	+ 8,9	+ 9,2	+ 7,3
Curve verwerkende nijverheid	- 36,0	+ 10,0	- 9,9	+ 10,0	+ 7,2	+ 3,0	+ 2,3	+ 4,9	+ 6,3	.	.
Beoordeling gezamenlijke orderpositie	- 57,7	+ 10,0	- 21,2	+ 1,1	+ 1,2	- 1,6	- 2,6	- 3,2	- 0,5	.	.
Beoordeling peil van de voorraden ²	- 19,0	+ 25,0	+ 5,5	- 19,0	- 7,7	- 3,9	- 3,2	- 10,8	- 10,6	.	.
Vooruitzichten werkgelegenheid	- 41,4	+ 11,5	- 8,3	+ 9,6	+ 11,5	+ 4,9	+ 3,9	+ 4,8	+ 7,4	.	.
Vooruitzichten van de vraag	- 37,9	+ 15,0	- 4,7	+ 10,5	+ 8,3	+ 4,8	+ 4,8	+ 8,6	+ 9,3	.	.
Curve dienstverlening aan bedrijven	- 62,1	+ 34,0	+ 9,3	+ 18,1	+ 16,4	+ 8,0	+ 16,4	+ 11,7	+ 14,9	.	.
Beoordeling uitgeoefende activiteit	- 71,6	+ 20,0	- 6,1	- 1,9	- 3,7	- 18,5	- 5,6	- 17,9	- 13,3	.	.
Vooruitzichten activiteit	- 70,7	+ 51,7	+ 21,8	+ 24,4	+ 26,3	+ 19,3	+ 25,6	+ 23,5	+ 25,0	.	.
Vooruitzichten van de marktvraag	- 59,9	+ 45,0	+ 13,4	+ 31,9	+ 26,7	+ 23,3	+ 29,2	+ 26,0	+ 29,1	.	.
Curve bouw	- 39,0	+ 24,3	- 6,8	+ 5,8	+ 3,7	+ 4,5	+ 1,1	+ 5,6	+ 6,0	.	.
Verloop orderbestand	- 52,0	+ 40,0	- 4,0	+ 13,6	+ 7,5	+ 10,1	+ 1,2	+ 10,6	+ 11,8	.	.
Verloop ingeschakeld materieel	- 38,4	+ 24,0	+ 1,6	+ 4,6	+ 2,4	+ 1,1	+ 0,9	+ 6,0	+ 5,7	.	.
Beoordeling orderbestand	- 74,0	+ 30,0	- 21,7	+ 0,2	- 0,7	+ 2,0	+ 4,8	- 0,6	+ 0,7	.	.
Vooruitzichten van de vraag	- 39,0	+ 21,0	- 2,9	+ 4,9	+ 5,4	+ 4,9	- 2,4	+ 7,8	+ 7,7	.	.
Curve handel	- 41,8	+ 16,0	- 2,8	- 0,2	- 1,1	+ 2,2	- 2,0	- 6,9	- 4,2	.	.
Vooruitzichten werkgelegenheid	- 33,0	+ 18,0	+ 1,0	+ 0,1	+ 4,6	+ 7,0	+ 3,8	- 3,9	- 1,2	.	.
Vooruitzichten van de vraag	- 56,0	+ 29,0	- 0,9	+ 7,5	- 2,6	+ 5,4	+ 5,3	- 4,5	- 0,2	.	.
Vooruitzichten bestellingen bij leveranciers	- 40,1	+ 15,0	- 7,7	- 8,1	- 5,2	- 5,8	- 15,2	- 12,9	- 11,1	.	.

¹ Minimum, maximum en gemiddelde waarde van iedere indicator (bruto reeks) sinds januari 1980.

² Een positief, respectievelijk negatief saldo, betekent dat de voorraden volgens het oordeel van de bedrijfsleiders respectievelijk hoger, lager dan normaal voor het seizoen beoordeeld worden. Bij de berekening van de synthetische curven wordt het teken van deze indicator daarom geïnverteerd.

OVERIGE INDICATOREN VAN HET CONJUNCTUURONDERZOEK

TABEL 2

Seizoengezuiverde saldi van de antwoorden "stijging" of "hoger dan normaal" (+) en "daling" of "lager dan normaal" (-).	1980-2021 ¹			Bruto reeks				Afgevlakte reeks				
	Min.	Max.	Avg.	2021				2021				
				Juli	Aug.	Sept.	Okt.	Mei	Juni	Juli	Aug.	
Verwerkende nijverheid												
Verloop productietempo	- 53,0	+ 20,0	- 0,9	+ 10,7	+ 0,6	+ 5,1	+ 0,5	+ 6,6	+ 5,7	.	.	
Verloop binnenlandse bestellingen	- 48,7	+ 16,0	- 7,7	+ 12,5	- 2,2	- 4,3	- 6,4	+ 4,3	+ 3,4	.	.	
Verloop buitenlandse bestellingen	- 56,3	+ 30,0	- 2,5	+ 12,9	- 0,3	+ 4,7	- 0,7	+ 4,4	+ 4,8	.	.	
Beoordeling buitenlandse orderpositie	- 61,0	+ 10,0	- 22,5	- 0,2	- 2,8	- 0,5	- 2,0	- 2,1	- 0,9	.	.	
Verloop van de prijzen	- 21,0	+ 26,4	+ 1,3	+ 21,4	+ 24,8	+ 26,4	+ 21,7	+ 18,8	+ 21,3	.	.	
Vooruitzichten van de prijzen	- 24,0	+ 43,0	+ 6,9	+ 34,3	+ 33,2	+ 33,8	+ 29,6	+ 28,1	+ 31,0	.	.	
Bezettingsgraad productievermogen (in procenten van het totale productievermogen) Bron: driemaandelijke enquête naar het productievermogen	70,1	84,6	78,9	81,1	-	-	79,1					
Dienstverlening aan bedrijven												
Verloop van de activiteit	- 73,0	+ 37,0	+ 9,4	+ 34,2	+ 11,2	+ 15,3	+ 17,4	+ 13,1	+ 14,8	.	.	
Verloop van de werkgelegenheid	- 49,4	+ 34,0	+ 6,6	+ 18,0	+ 5,3	+ 3,2	+ 10,8	+ 7,0	+ 7,8	.	.	
Vooruitzichten werkgelegenheid	- 35,0	+ 48,0	+ 17,3	+ 41,4	+ 38,2	+ 26,5	+ 35,0	+ 24,8	+ 27,4	.	.	
Verloop van de prijzen	- 15,8	+ 12,3	+ 1,8	+ 4,4	+ 7,1	+ 5,4	+ 12,3	+ 1,4	+ 3,0	.	.	
Vooruitzichten van de prijzen	- 13,0	+ 30,0	+ 6,8	+ 17,0	+ 16,1	+ 19,5	+ 22,4	+ 13,2	+ 14,9	.	.	
Bouw												
Verloop van de activiteit	- 66,6	+ 34,7	- 4,3	+ 6,9	+ 4,8	+ 3,6	+ 5,7	+ 6,4	+ 7,1	.	.	
Verloop van de werkgelegenheid	- 38,0	+ 22,0	- 5,1	- 3,9	- 1,3	+ 0,4	+ 2,3	- 2,1	- 1,2	.	.	
Vooruitzichten werkgelegenheid	- 50,0	+ 30,0	- 4,1	+ 20,2	+ 17,0	+ 19,2	+ 15,2	+ 18,0	+ 19,5	.	.	
Verloop van de prijzen	- 27,1	+ 34,2	- 1,6	+ 32,5	+ 23,8	+ 32,4	+ 34,2	+ 15,1	+ 22,0	.	.	
Vooruitzichten van de prijzen	- 20,6	+ 46,1	+ 5,5	+ 46,1	+ 41,5	+ 44,8	+ 43,8	+ 26,7	+ 35,4	.	.	
Handel												
Verloop van de omzet	- 50,1	+ 43,0	- 0,9	- 5,8	+ 4,2	- 19,1	- 15,2	- 2,9	- 1,9	.	.	
Beoordeling omzetverloop	- 50,0	+ 28,0	- 9,5	- 3,7	- 22,3	- 18,9	- 16,9	- 8,8	- 6,9	.	.	
Beoordeling peil van de voorraden ²	- 12,9	+ 38,1	+ 12,0	+ 1,1	+ 1,0	- 2,9	- 3,2	+ 3,1	+ 2,4	.	.	
Verloop van de prijzen	- 23,5	+ 50,0	+ 1,8	+ 11,4	+ 10,8	+ 34,9	+ 19,7	+ 4,9	+ 7,7	.	.	
Vooruitzichten van de prijzen	- 14,2	+ 66,2	+ 11,1	+ 19,4	+ 26,6	+ 28,5	+ 34,3	+ 17,5	+ 19,5	.	.	

¹ Minimum, maximum en gemiddelde waarde van iedere indicator (bruto reeks) sinds januari 1980.

² Een positief, respectievelijk negatief saldo, betekent dat de voorraden volgens het oordeel van de bedrijfsleiders respectievelijk hoger, lager dan normaal voor het seizoen beoordeeld worden.