

Links: [kredietobservatorium](#)

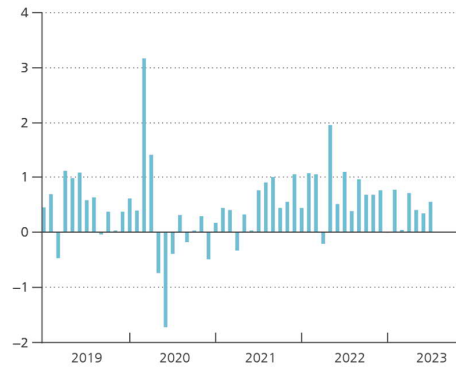
Kredietverstrekking door ingezeten banken aan niet-financiële vennootschappen

(veranderingspercentage op jaarbasis)¹

(seizoensgezuiverde maandelijkse nettostromen, in € miljard)²



Bron: NBB (schema A).



Bron: NBB (schema A).

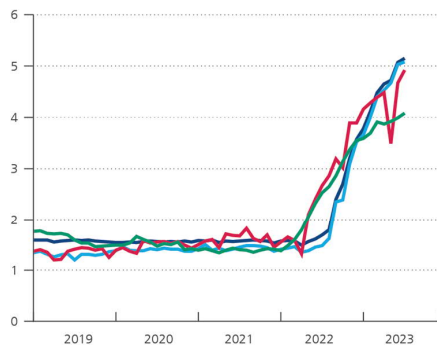
Juli 2023

Uitgedrukt op jaarbasis daalde de groei van de bedrijfskredieten in juli ten opzichte van de voorgaande maand. Het jaar-op-jaar veranderingspercentage van de kredietverstrekking door de ingezeten banken aan niet-financiële ondernemingen bedroeg 3,7 % (tegen 4,1 % in juni). De groei van de kredieten op korte termijn nam af tot 4,3 % (tegen 5,3 % in de voorgaande maand). Het groeitempo van de leningen op middellange termijn (tussen één en vijf jaar) beliep 1,1 % (tegen 2,2 %), terwijl dat van de langlopende kredieten (meer dan vijf jaar) uitkwam op 4,1 % (tegen 4,0 % in juni). Op basis van de seizoensgezuiverde gegevens, lag het volume van de in juli toegekende nieuwe kredieten € 0,5 miljard hoger dan dat van de afgeloste kredieten.

De gemiddelde rente op de nieuwe bedrijfskredieten steeg in juli en bedroeg 4,47 % (tegen 4,37 % in juni), als gevolg van een stijging van de rente in alle kredietcategorieën. De rente op de kredieten waarvan de initiële looptijd meer dan vijf jaar bedraagt, steeg met 9 basispunten, tot 4,08 %. De rente op de middellange kredieten (waarvan de initiële looptijd begrepen is tussen één en vijf jaar) beliep 4,92 % (+25 basispunten ten opzichte van juni). Ten slotte stegen de kosten voor kortlopende kredieten van minder dan 1 miljoen euro met 8 basispunten ten opzichte van de voorgaande maand, tot 5,15 %, terwijl de kosten voor leningen boven dit bedrag met 5 basispunten zijn gestegen, tot 5,08 %.

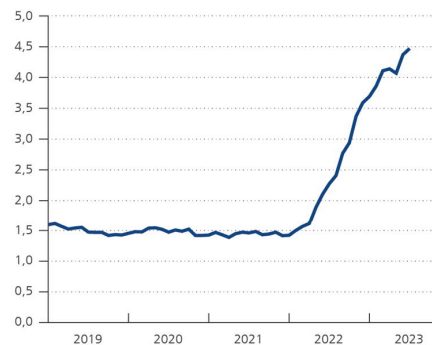
Rentetarieven op nieuwe kredieten
(in %)

Gewogen gemiddelde rente³
(in %)



- Tegen variabele rente ≤ 1 jaar, ≤ € 1 miljoen
- Tegen variabele rente ≤ 1 jaar, > € 1 miljoen
- Tegen vaste rente 1-5 jaar, ≤ € 1 miljoen
- Tegen vaste rente > 5 jaar, ≤ € 1 miljoen

Bron: NBB (MIR-enquête).



Bron: NBB (MIR-enquête en schema A).

¹ Berekend als de verhouding van de gecumuleerde nettostromen van de laatste twaalf maanden tot de uitstaande kredieten in de overeenstemmende maand van het voorgaande jaar. In deze definitie zijn de geëffectiseerde kredieten vervat, maar niet de eventuele herclassificaties en herzieningen van het uitstaande bedrag.

² De maandelijkse nettostromen komen overeen met de bedragen van de nieuwe verstrekte leningen waarvan de waarde van de terugbetalingen wordt afgetrokken.

³ Door de Belgische banken op nieuwe bedrijfskredieten toegepaste gewogen gemiddelde rente. De weging is gebaseerd op het respectieve uitstaande bedrag van de diverse soorten kredieten.