

Links: [kredietobservatorium](#)

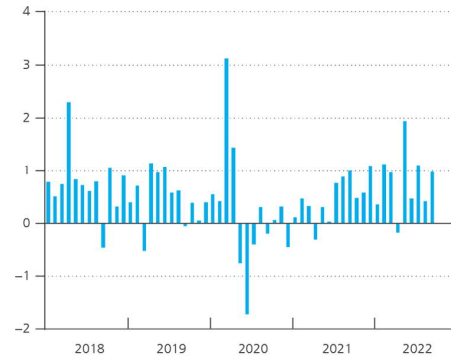
### Kredietverstrekking door ingezeten banken aan niet-financiële vennootschappen

(veranderingspercentage op jaarbasis)<sup>1</sup>



Bron: NBB (schema A).

(seizoensgezuiverde maandelijkse nettostromen, in € miljard)<sup>2</sup>



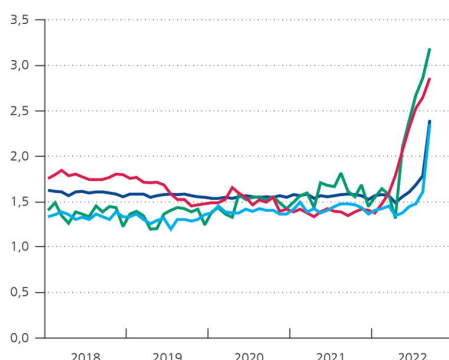
Bron: NBB (schema A).

### September 2022

Uitgedrukt op jaarbasis, is de groei van de bedrijfskredieten in augustus en in september vertraagd. De groei bleef echter dynamisch, onder impuls van zowel de kortlopende als de langlopende kredietverlening. Het jaar-op-jaar veranderingspercentage van de kredietverstrekking door de ingezeten banken aan niet-financiële ondernemingen bedroeg 6,0 % (tegen 6,1 % in augustus). De groei van de kredieten op korte termijn steeg tot 12,4 % (tegen 10,9 % in de voorgaande maand). Het groeitempo van de leningen op middellange termijn (tussen één en vijf jaar) beliep -3,7 % (tegen -5,2 %), terwijl dat van de langlopende kredieten (meer dan vijf jaar) uitkwam op 5,8 % (tegen 6,7 % in augustus). Op basis van de seizoengezuiverde gegevens, lag het volume van de in september toegekende nieuwe kredieten €1,0 miljard hoger dan dat van de afgeloste kredieten.

De gemiddelde rente op de nieuwe bedrijfskredieten bleef in september stijgen en bedroeg 2,77 % (tegen 2,41 % in augustus), als gevolg van een stijging van de tarieven in alle kredietcategorieën. De rente op de kredieten waarvan de initiële looptijd meer dan vijf jaar bedraagt nam toe met 21 basispunten, tot 2,86 %. De rente op de middellange kredieten (waarvan de initiële looptijd begrepen is tussen één en vijf jaar) kwam uit op 3,19 % (+33 basispunten). Ten slotte stegen de kosten voor kortlopende kredieten van minder dan 1 miljoen euro met 61 basispunten ten opzichte van de vorige maand, tot 2,40 %, terwijl de kosten voor leningen boven dit bedrag met 74 basispunten zijn gestegen, tot 2,35 %.

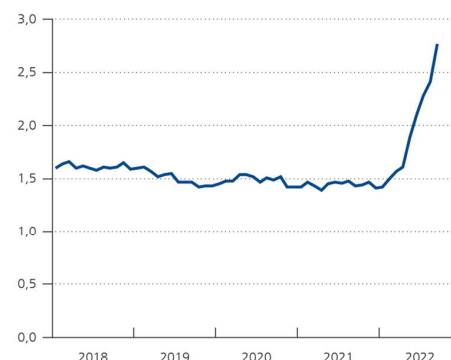
### Rentetarieven op nieuwe kredieten (in %)



— Tegen variabele rente ≤ 1 jaar, ≤ € 1 miljoen  
— Tegen variabele rente ≤ 1 jaar, > € 1 miljoen  
— Tegen vaste rente 1-5 jaar, ≤ € 1 miljoen  
— Tegen vaste rente > 5 ans, ≤ € 1 miljoen

Bron: NBB (MIR-enquête).

### Gewogen gemiddelde rente<sup>3</sup> (in %)



Bron: NBB (MIR-enquête en schema A).

- <sup>1</sup> Berekend als de verhouding van de gecumuleerde nettostromen van de laatste twaalf maanden tot de uitstaande kredieten in de overeenstemmende maand van het voorgaande jaar. In deze definitie zijn de geëffectiseerde kredieten vervat, maar niet de eventuele herclassificaties en herzieningen van het uitstaande bedrag.
- <sup>2</sup> De maandelijkse nettostromen komen overeen met de bedragen van de nieuwe verstrekte leningen waarvan de waarde van de terugbetalingen wordt afgetrokken.
- <sup>3</sup> Door de Belgische banken op nieuwe bedrijfskredieten toegepaste gewogen gemiddelde rente. De weging is gebaseerd op het respectieve uitstaande bedrag van de diverse soorten kredieten.