

2020-12-17

COMMUNIQUÉ DE PRESSE

Liens: [NBB.Stat](#) [Information générale](#)

Enquête mensuelle auprès des consommateurs – décembre 2020

Nouveau rebond de la confiance des consommateurs en décembre

- **Les ménages belges voient toujours la situation économique actuelle d'un œil très pessimiste. L'indicateur de confiance se fonde néanmoins sur leurs prévisions sur un horizon de douze mois et celles-ci sont en nette progression eu égard aux perspectives de vaccination et à la sortie de crise attendue pour 2021.**
- **Le redressement est le plus marqué en ce qui concerne les anticipations relatives à la situation macroéconomique générale.**
- **L'indicateur de confiance, en raison de son caractère prospectif, retrouve un niveau proche de celui auquel il s'établissait avant la crise.**

Le renforcement considérable de la confiance des consommateurs observé ce mois-ci est imputable à des attentes nettement plus favorables concernant la situation économique générale. Celles-ci ont retrouvé un niveau qui n'avait plus été observé depuis plus de deux ans. Les ménages semblent croire en une sortie de crise en 2021.

La crainte d'une hausse du chômage au cours des douze prochains mois a continué de s'estomper mais reste largement supérieure à ce qu'elle était avant la crise sanitaire.

Sur le plan personnel, qu'il s'agisse de leur situation financière future ou de leurs intentions d'épargne, les ménages se sont montrés plus optimistes qu'il y a un mois. Leurs anticipations d'épargne restent particulièrement favorables.

Indicateurs de la confiance des consommateurs ¹

	Prévisions au cours des douze prochains mois				Indicateur de confiance des consommateurs
	Situation économique en Belgique	Chômage en Belgique ²	Situation financière des ménages	Épargne des ménages	
2019 décembre	-17	11	-2	-5	-8
2020 janvier	-15	8	-2	2	-6
février	-17	6	3	6	-4
mars	-28	16	1	8	-9
avril	-47	60	-6	9	-26
mai	-28	70	-2	7	-23
juin	-18	70	1	13	-19
juillet	-22	70	1	12	-20
août	-38	77	-1	12	-26
septembre	-20	62	2	17	-16
octobre	-20	59	1	10	-17
novembre	-17	58	1	13	-15
décembre	-3	51	4	20	-8

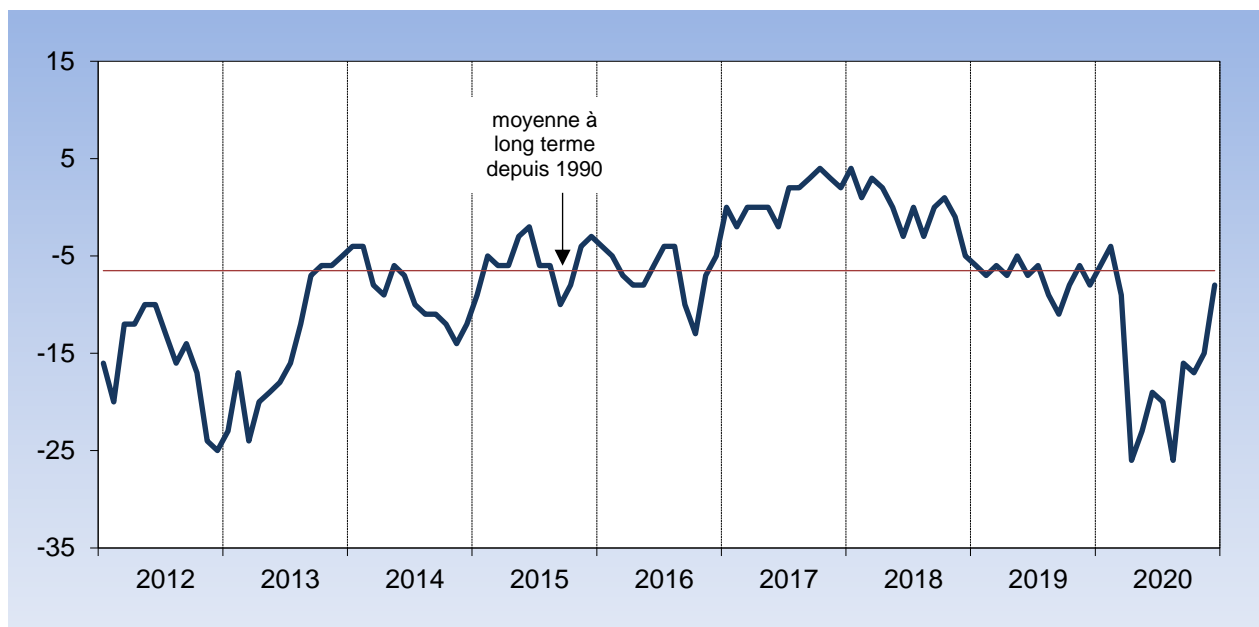
¹ Depuis février 2020, l'échantillon de l'enquête est adapté pour mieux refléter les caractéristiques socio-démographiques de la population. Suivant les recommandations de la Commission européenne, ce changement est introduit de manière graduelle, de façon à perturber le moins possible le contenu informatif de l'indicateur.

² En ce qui concerne la question relative aux prévisions de chômage, une augmentation indique une évolution moins favorable tandis qu'une diminution indique une évolution plus favorable.

Source : Banque nationale de Belgique.

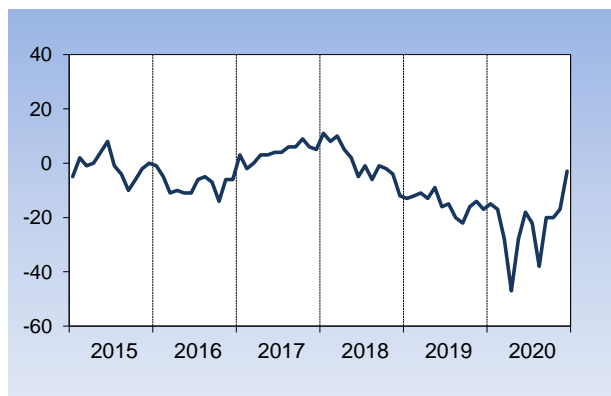
Note : Les deux questions additionnelles concernant l'impact de la crise du COVID-19 sur la situation financière des ménages continuent d'être posées et les résultats pour le mois de décembre figurent dans la base de données NBB.Stat.

INDICATEUR DE CONFIANCE DES CONSOMMATEURS

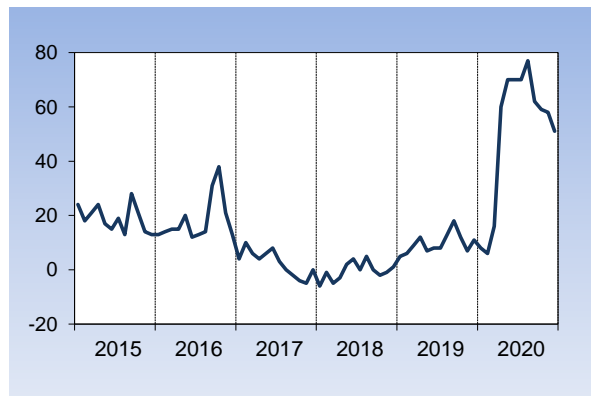


Prévisions pour les douze prochains mois

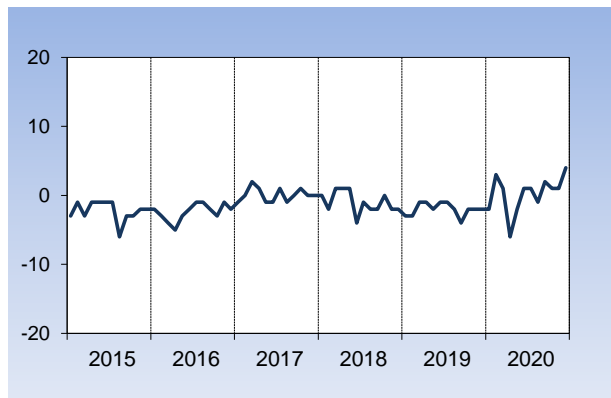
Situation économique en Belgique



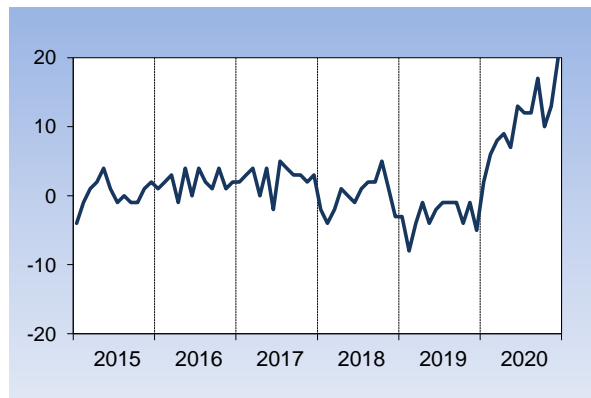
Chômage en Belgique¹



Situation financière des ménages



Épargne des ménages



¹ En ce qui concerne la question relative aux prévisions du chômage, une augmentation indique une évolution moins favorable tandis qu'une diminution indique une évolution plus favorable.