

COMMUNIQUÉ DE PRESSE

Liens:

[NBB.Stat](#)

[Information générale](#)

Enquête mensuelle auprès des consommateurs – octobre 2020

La confiance des consommateurs se replie légèrement en octobre

- L'aggravation de l'épidémie de COVID-19 a très certainement pesé sur l'évolution de la confiance : celle-ci s'est clairement amoindrie au cours de la période de sondage, laquelle s'est néanmoins clôturée avant l'annonce des mesures de confinement nocturne et de fermeture de l'horeca au niveau national.
- Au final, le modeste recul de l'indicateur trouve son origine dans des perspectives d'épargne moins favorables.

Globalement, sur l'ensemble de la quinzaine couverte par le sondage (du 30 septembre au 15 octobre), les consommateurs n'ont pas modifié leur appréciation quant à l'évolution de la situation économique générale en Belgique pour les douze prochains mois. La crainte d'une hausse du chômage s'est quant à elle réduite, tout en restant à un niveau très élevé.

Sur le plan personnel, les prévisions des ménages relatives à leur situation financière sont demeurées quasi inchangées. Par contre, alors qu'elles avaient fortement augmenté en septembre, leurs intentions en matière d'épargne ont diminué.

Indicateurs de la confiance des consommateurs ¹

		Prévisions au cours des douze prochains mois				Indicateur de confiance des consommateurs
		Situation économique en Belgique	Chômage en Belgique ²	Situation financière des ménages	Épargne des ménages	
2019	octobre	-16	12	-2	-4	-8
	novembre	-14	7	-2	-1	-6
	décembre	-17	11	-2	-5	-8
2020	janvier	-15	8	-2	2	-6
	février	-17	6	3	6	-4
	mars	-28	16	1	8	-9
	avril	-47	60	-6	9	-26
	mai	-28	70	-2	7	-23
	juin	-18	70	1	13	-19
	juillet	-22	70	1	12	-20
	août	-38	77	-1	12	-26
	septembre	-20	62	2	17	-16
	octobre	-20	59	1	10	-17

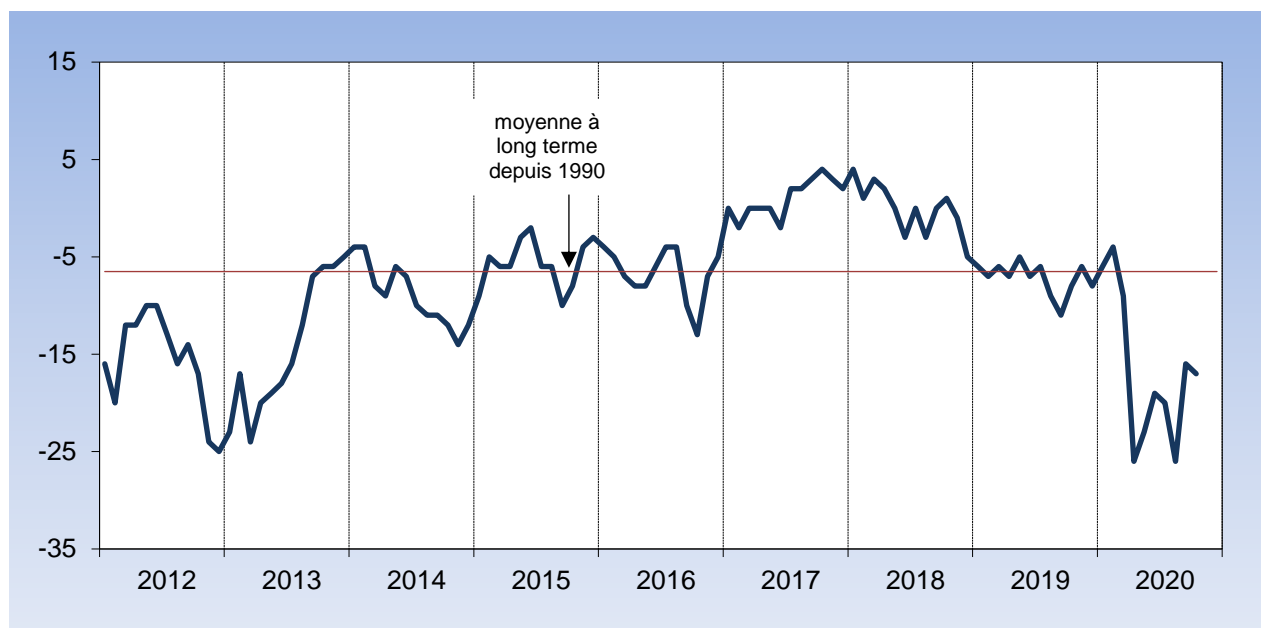
¹ Depuis février 2020, l'échantillon de l'enquête est adapté pour mieux refléter les caractéristiques socio-démographiques de la population. Suivant les recommandations de la Commission européenne, ce changement est introduit de manière graduelle, de façon à perturber le moins possible le contenu informatif de l'indicateur.

² En ce qui concerne la question relative aux prévisions de chômage, une augmentation indique une évolution moins favorable tandis qu'une diminution indique une évolution plus favorable.

Source : Banque nationale de Belgique.

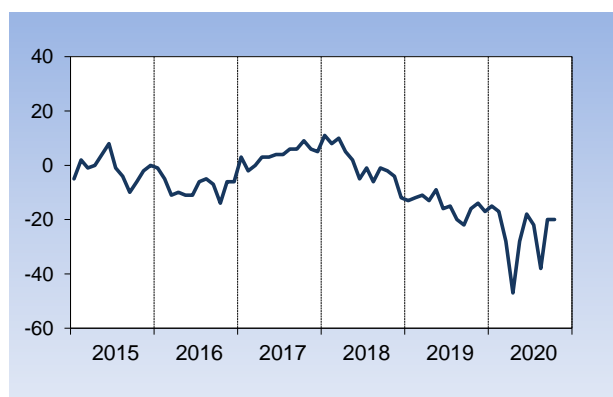
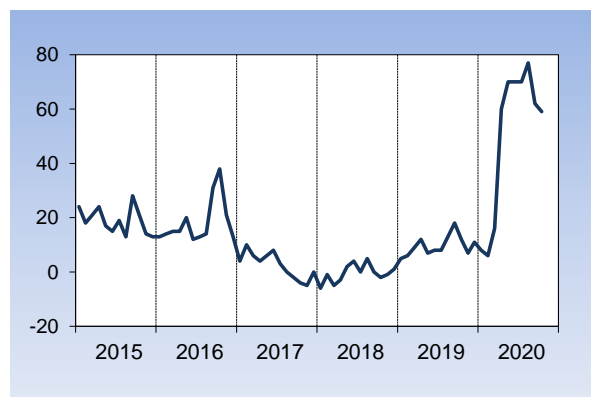
Note : Les deux questions additionnelles concernant l'impact de la crise du COVID-19 sur la situation financière des ménages continuent d'être posées et les résultats pour le mois d'octobre figurent dans la base de données NBB.Stat.

INDICATEUR DE CONFIANCE DES CONSOMMATEURS

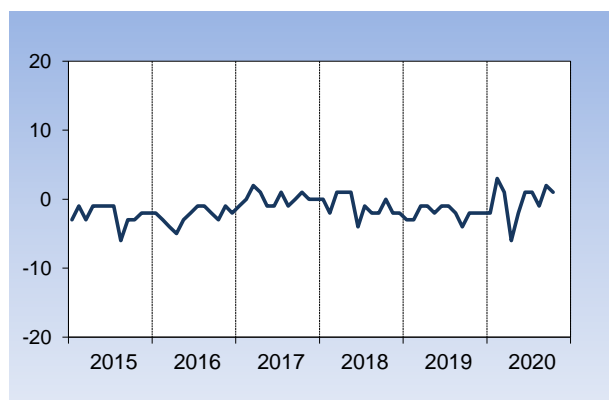


Prévisions pour les douze prochains mois

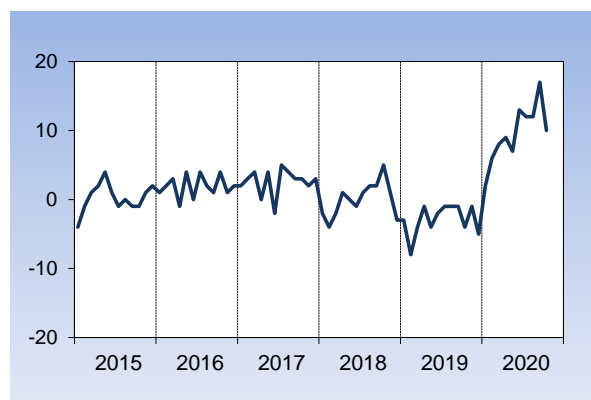
Situation économique en Belgique

Chômage en Belgique¹

Situation financière des ménages



Epargne des ménages



¹ En ce qui concerne la question relative aux prévisions du chômage, une augmentation indique une évolution moins favorable tandis qu'une diminution indique une évolution plus favorable.