

2020-07-20

## COMMUNIQUÉ DE PRESSE

Liens:

[NBB.Stat](#)

[Information générale](#)

### Enquête mensuelle auprès des consommateurs – juillet 2020

## La confiance des consommateurs se dégrade très légèrement en juillet

- Le redressement de la confiance des consommateurs amorcé en mai s'est interrompu pour laisser la place à une légère détérioration en juillet.
- L'indicateur reste très bas, à un niveau inférieur de 16 points à ce qu'il était avant la crise sanitaire.
- La vulnérabilité des ménages augmente à mesure qu'ils puisent dans leur épargne pour financer leurs dépenses courantes.

C'est principalement au niveau des attentes relatives à la situation économique générale en Belgique que les consommateurs se montrent plus pessimistes que le mois précédent. Les consommateurs demeurent extrêmement inquiets quant aux perspectives sur le marché de l'emploi.

Sur le plan personnel, les ménages prévoient un statu quo de leur situation financière. Leurs anticipations en la matière ne diffèrent guère de celles prévalant avant la crise sanitaire. En revanche, leurs intentions d'épargne restent relativement élevées même si elles se sont quelque peu réduites par rapport au mois de juin.

### Indicateurs de la confiance des consommateurs <sup>1</sup>

		Prévisions au cours des douze prochains mois				Indicateur de confiance des consommateurs
		Situation économique en Belgique	Chômage en Belgique <sup>2</sup>	Situation financière des ménages	Épargne des ménages	
2019	juillet	-15	8	-1	-1	-6
	août	-20	13	-2	-1	-9
	septembre	-22	18	-4	-1	-11
	octobre	-16	12	-2	-4	-8
	novembre	-14	7	-2	-1	-6
	décembre	-17	11	-2	-5	-8
2020	janvier	-15	8	-2	2	-6
	février	-17	6	3	6	-4
	mars	-28	16	1	8	-9
	avril	-47	60	-6	9	-26
	mai	-28	70	-2	7	-23
	juin	-18	70	1	13	-19
	juillet	-22	70	1	12	-20

<sup>1</sup> Depuis février 2020, l'échantillon de l'enquête est adapté pour mieux refléter les caractéristiques socio-démographiques de la population. Suivant les recommandations de la Commission européenne, ce changement est introduit de manière graduelle, de façon à perturber le moins possible le contenu informatif de l'indicateur.

<sup>2</sup> En ce qui concerne la question relative aux prévisions de chômage, une augmentation indique une évolution moins favorable tandis qu'une diminution indique une évolution plus favorable.

Source : Banque nationale de Belgique.

Communication

boulevard de Berlaimont 14

tél. + 32 2 221 46 28

N° d'entreprise: 0203.201.340

Banque nationale de Belgique s.a.

BE - 1000 BRUXELLES

www.nbb.be

RPM Bruxelles

## Deux questions additionnelles « COVID-19 »

Depuis le mois d'avril, l'enquête auprès des consommateurs a été enrichie de deux questions spécifiquement axées sur les conséquences de la crise du COVID-19 sur la situation financière des ménages. La première porte sur la perte de revenus potentielle liée à la crise, tandis que la seconde a trait à l'ampleur du coussin d'épargne dont les consommateurs disposent pour assurer leur subsistance.

Ces deux questions additionnelles ne sont pas intégrées dans l'indicateur de confiance des consommateurs.

### Question 1 « Votre ménage souffre-t-il d'une perte de revenus en raison de la crise ? »

	juillet 2020	p.m. juin 2020	p.m. mai 2020	p.m. avril 2020
Aucune perte ou perte inférieure à 10 %	79 %	80 %	74 %	73 %
Perte entre 10 et 30 %	12 %	12 %	13 %	14 %
Perte supérieure à 30 %	9 %	9 %	12 %	13 %

Au cours du mois de juillet, les réponses à la question portant sur les pertes de revenus consécutives à la crise ont été étroitement en ligne avec celles données un mois plus tôt, témoignant d'une stabilisation de la perception globale des ménages à ce sujet : 79 % des personnes interrogées en juillet ont répondu n'encourir aucune perte de revenus, ou seulement des pertes limitées à 10 %, tandis que 12 % des répondants ont mentionné une perte de revenus comprise entre 10 et 30 %, et 9 % une perte supérieure à 30 %.

### Question 2 « Pendant combien de temps votre ménage dispose-t-il d'un coussin d'épargne pour couvrir les dépenses nécessaires (loyer, achats, etc.) et pour assurer votre subsistance ? »

	juillet 2020	p.m. juin 2020	p.m. mai 2020	p.m. avril 2020
Moins de 1 mois	12 %	9 %	11 %	11 %
De 1 à 3 mois	22 %	18 %	20 %	20 %
De 3 à 6 mois	16 %	18 %	16 %	} 69 %
Plus de 6 mois	50 %	55 %	53 %	

La proportion des participants qui ont déclaré disposer d'un coussin d'épargne relativement court (moins d'un mois ou entre un et trois mois) s'est accrue en juillet, passant au total à 34 %, contre 27 % le mois précédent. Simultanément, la proportion de ménages déclarant disposer d'une épargne confortable s'est nettement réduite. Ces évolutions suggèrent que la crise contraint certaines catégories de ménages à puiser dans leur épargne pour financer leurs dépenses courantes.

### Mise en perspective de la perte de revenus et de l'importance du coussin d'épargne

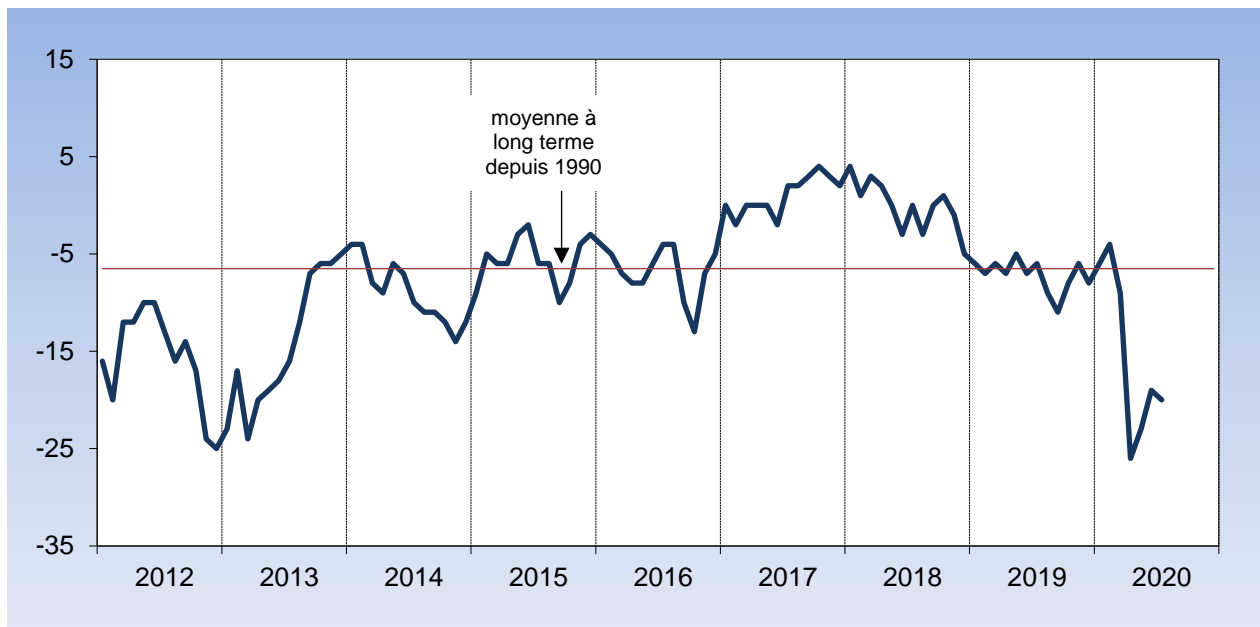
Les évolutions enregistrées au niveau de l'importance du coussin d'épargne ont modifié la proportion des ménages épinglés comme les plus fragiles ou les plus préservés face à la crise sanitaire. Ainsi, la part des ménages les plus vulnérables – ceux qui s'attendent à perdre au moins 10 % de leurs revenus, tout en disposant d'un coussin d'épargne limité à maximum trois mois de dépenses de subsistance – a légèrement progressé en juillet. La part des ménages les plus protégés – ceux n'encourant que des pertes de revenus limitées à maximum 10 %, tout en disposant d'une épargne couvrant au moins trois mois de dépenses – a quant à elle régressé, se chiffrant à 55 % (contre 61 % en juin).

Pourcentages du total des répondants	juillet 2020	p.m. juin 2020	p.m. mai 2020	p.m. avril 2020
Ménages les plus vulnérables (*)	10 %	9 %	11 %	12 %
Ménages les plus préservés (**)	55 %	61 %	54 %	53 %

(\*) Ménages encourant au moins 10 % de pertes de revenus et bénéficiant d'un coussin d'épargne de maximum trois mois.

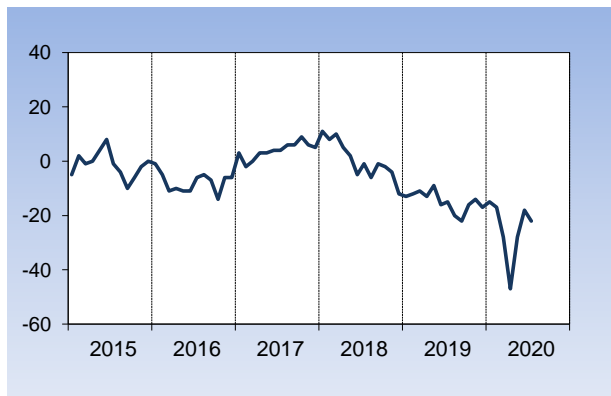
(\*\*) Ménages encourant au maximum 10 % de pertes de revenus et bénéficiant d'un coussin d'épargne de minimum trois mois.

**INDICATEUR DE CONFIANCE DES CONSOMMATEURS**

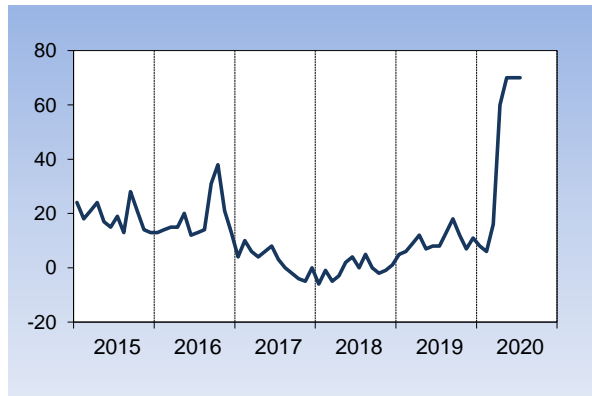


**Prévisions pour les douze prochains mois**

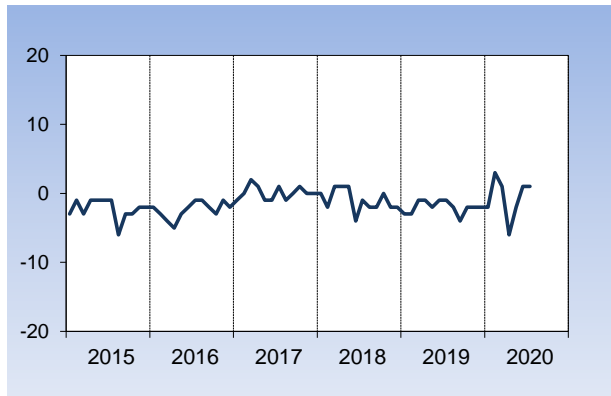
**Situation économique en Belgique**



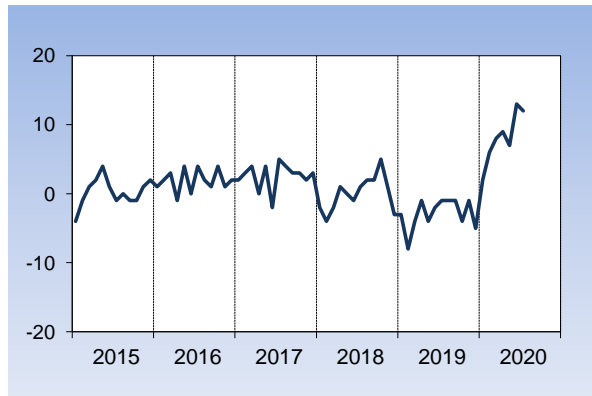
**Chômage en Belgique<sup>1</sup>**



**Situation financière des ménages**



**Épargne des ménages**



<sup>1</sup> En ce qui concerne la question relative aux prévisions du chômage, une augmentation indique une évolution moins favorable tandis qu'une diminution indique une évolution plus favorable.