



COMMUNIQUÉ DE PRESSE

Liens: [Publication](#)[BelgoStat On-line](#)[Information générale](#)

1. Évolution du commerce extérieur belge

Balance commerciale moins déficitaire en novembre 2013

La balance commerciale du mois de novembre 2013 (tableau 1) affiche un déficit de €0,3 milliard alors que le déficit enregistré un an auparavant s'établissait à €2,0 milliards.

Les exportations et les importations s'élèvent en novembre respectivement à €20,3 et €20,6 milliards, soit une hausse de 2,5 % des exportations et une baisse de 5,4 % des importations par rapport à novembre 2012.

En comparant les trois derniers mois à la période correspondante de l'année précédente, on constate que le volume des exportations (+5,9 %) a progressé de manière plus significative que celui des importations (+1,0 %), conduisant à une évolution positive du taux de couverture de 4,9 %. Les termes de l'échange s'améliorent de 0,7 % car les valeurs unitaires à l'exportation (-1,1 %) ont moins diminué que celles à l'importation (-1,8 %).

TABLEAU 1 INDICATEURS DU COMMERCE EXTÉRIEUR

NOVEMBRE 2013

	Exportations		Importations		Soldes (en milliards d'euros)	
	En milliards d'euros	Pourcentages de variation ¹	En milliards d'euros	Pourcentages de variation ¹	Novembre 2013	(p.m.) Novembre 2012
Commerce intracommunautaire (UE)	14,5	4,5	14,9	-7,7	-0,5	-2,3
Commerce extracommunautaire (extra UE)	5,9	-2,1	5,7	1,0	0,2	0,4
Total	20,3	2,5	20,6	-5,4	-0,3	-2,0

MOYENNES DES TROIS DERNIERS MOIS (septembre, octobre, novembre)

(Variation en pourcentage par rapport à la moyenne de la période correspondante de l'année précédente)

	Exportations	Importations	Evolution des termes de l'échange	Evolution du taux de couverture
Commerce intracommunautaire (UE)	3,5	-4,1		
Commerce extracommunautaire (extra UE)	7,9	8,8		
Total	4,8	-0,8		
Valeurs unitaires	-1,1	-1,8	0,7	
Volumes	5,9	1,0		4,9

Source: ICN

N.B.: Ces chiffres, établis selon le concept national, sont provisoires et donc susceptibles d'être revus. Le concept national s'appuie sur le transfert de propriété entre un résident et un non-résident, tandis que le concept communautaire est fondé sur le franchissement de la frontière nationale par les marchandises. Les totaux pour l'intra-UE comprennent le commerce avec les 27 autres États membres.

Les termes de l'échange mesurent la relation entre les valeurs unitaires des exportations et celles des importations. Une évolution des termes de l'échange positive indique une hausse plus forte des valeurs unitaires des exportations que celles des importations ou une baisse moins rapide des valeurs d'unité des exportations que celles des importations.

Le taux de couverture est la relation entre les volumes d'exportations et les volumes d'importations. Une évolution du taux de couverture positive indique une croissance plus rapide des volumes d'exportations par rapport aux volumes d'importations ou une baisse moins rapide des volumes d'exportations par rapport à la diminution des volumes d'importations.

¹ Par rapport à la période correspondante de l'année précédente.

Les estimations rapides pour le mois de décembre 2013 de la balance commerciale (tableau 2) montrent un déficit de € 1,2 milliard. Les exportations sont estimées à € 19,3 milliards et les importations à € 20,6 milliards. Cela correspond à une augmentation de 9,3 % des exportations et de 5,8 % des importations par rapport à décembre 2012.

TABLEAU 2 ESTIMATION RAPIDE DES RÉSULTATS DU MOIS DE DÉCEMBRE 2013

	Exportations		Importations		Soldes (en milliards d'euros)	
	En milliards d'euros	Pourcentages de variation ¹	En milliards d'euros	Pourcentages de variation ¹	Décembre 2013	p.m. Décembre 2012
Commerce intracommunautaire (UE)	13,3	14,2	14,8	2,9	-1,5	-2,7
Commerce extracommunautaire (extra UE)	6,1	-0,2	5,8	13,8	0,3	1,0
Total	19,3	9,3	20,6	5,8	-1,2	-1,7

Source: ICN

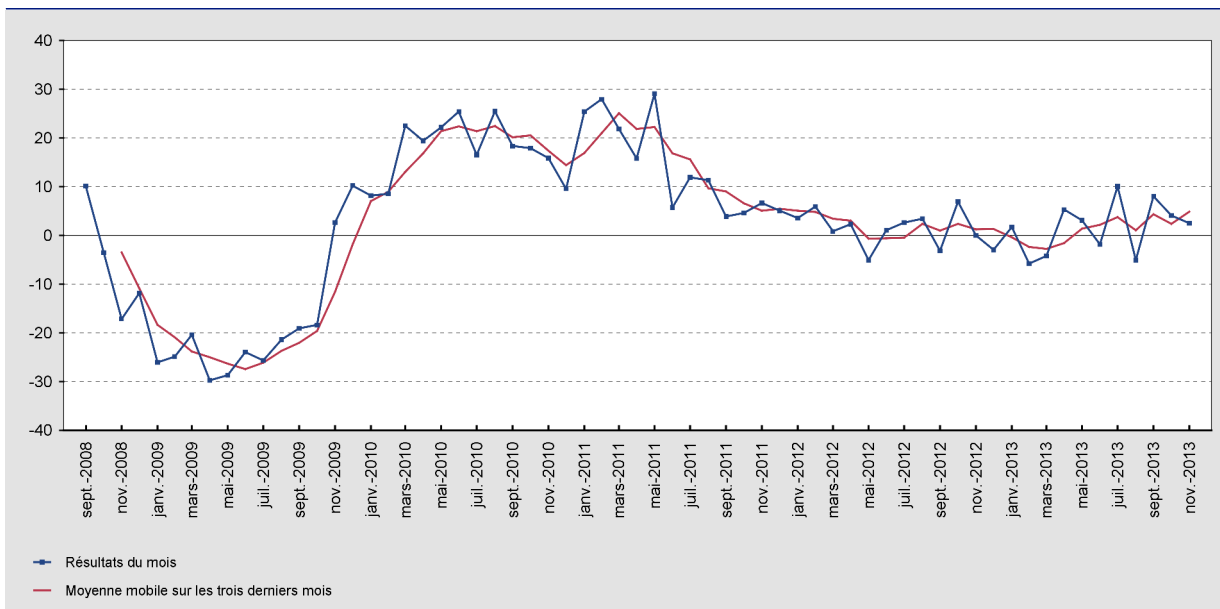
N.B.: Ces chiffres, établis selon le concept national, sont provisoires et donc susceptibles d'être revus. Le concept national s'appuie sur le transfert de propriété entre un résident et un non-résident, tandis que le concept communautaire est fondé sur le franchissement de la frontière nationale par les marchandises. Les totaux pour l'intra-UE comprennent le commerce avec les 27 autres Etats membres.

¹ Par rapport à la période correspondante de l'année précédente.

2. Évolution des exportations, des importations et de la balance commerciale

GRAPHIQUE 1 EXPORTATIONS

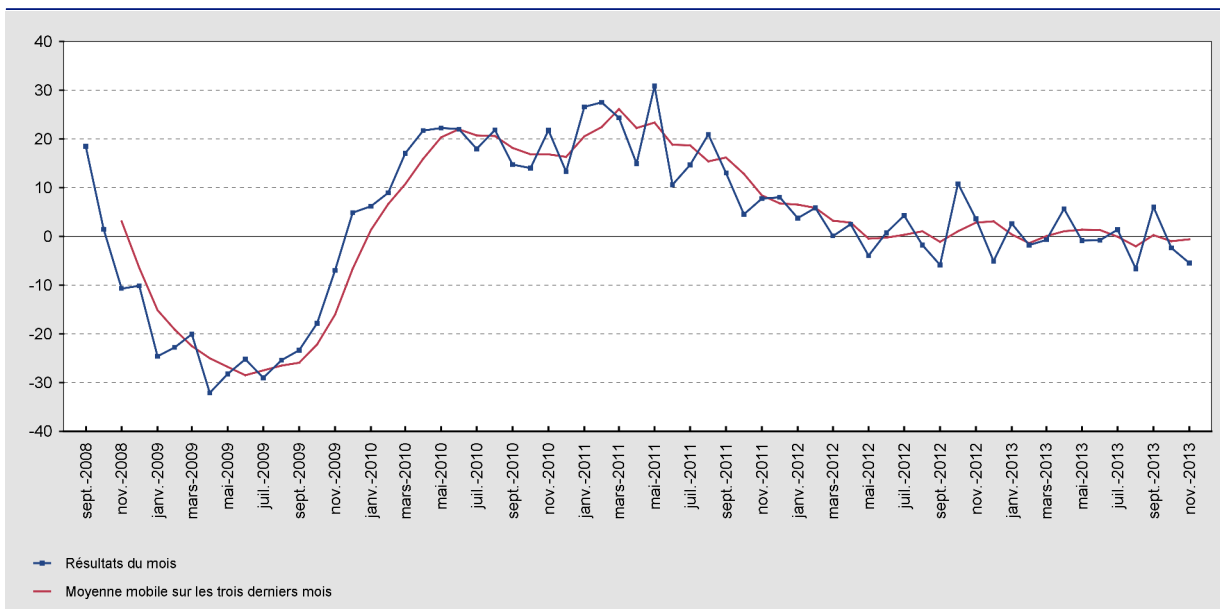
(variation en pourcentage par rapport au mois correspondant de l'année précédente)



Source: ICN

GRAPHIQUE 2 IMPORTATIONS

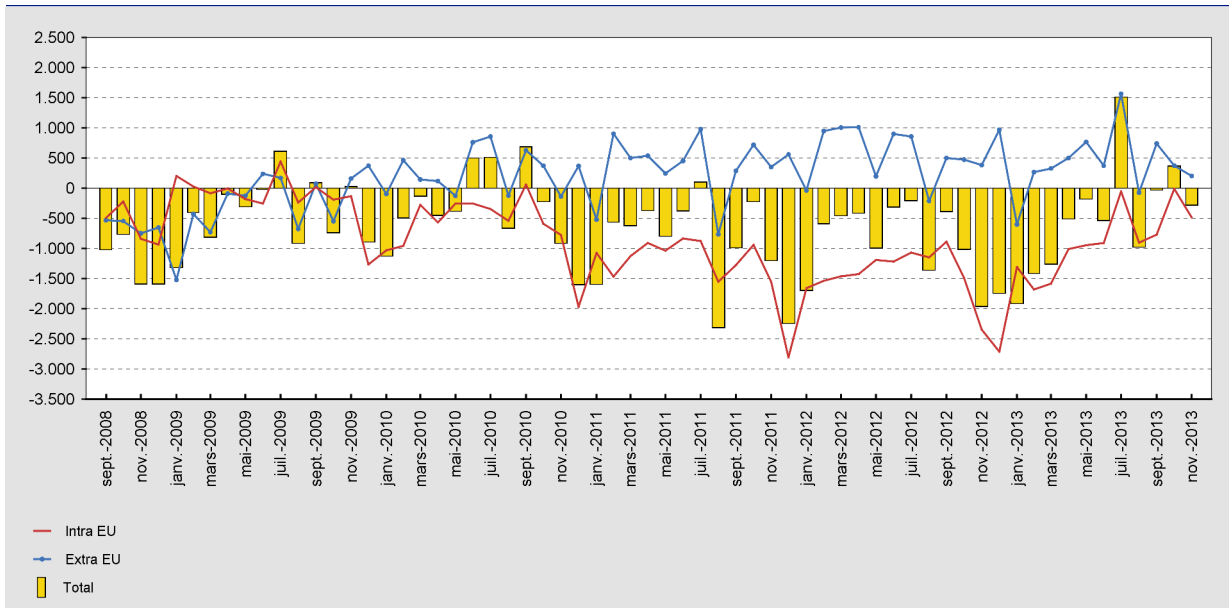
(variation en pourcentage par rapport au mois correspondant de l'année précédente)



Source: ICN

GRAPHIQUE 3 BALANCE COMMERCIALE

(millions d'euros)



Source: ICN