



2012-01 - 11

COMMUNIQUÉ DE PRESSE

Liens: [Publication](#)[BelgoStat On-line](#)[Information générale](#)

1. Évolution du commerce extérieur belge

Balance commerciale légèrement bénéficiaire au mois de mars 2012

La balance commerciale du mois de mars 2012 enregistre un surplus de 0,1 milliard d'euros, soit 0,4 milliard de plus que le solde de mars 2011.

En mars, les montants des exportations et des importations s'élèvent respectivement à 22,0 et 21,8 milliards d'euros. Ceci représente, en comparaison de l'année précédente, une diminution de 2,1 % pour les exportations et de 4,2 % pour les importations.

Par rapport au premier trimestre de 2011, le volume des exportations au premier trimestre 2012 diminue de 3,9 % et celui des importations de 6,3 %, le taux de couverture s'améliorant de 2,6 %. Les termes de l'échange se détériorent de 2,5 % pour la même période, les valeurs unitaires augmentant de 5,2 % à l'exportation et de 7,9 % à l'importation.

Les estimations rapides pour avril 2012 (tableau 2) indiquent une balance commerciale en équilibre. Le montant des exportations s'élève à 19,8 milliards d'euros et celui des importations à 19,9 milliards d'euros. Cela correspond à une variation de +0,2 % pour les exportations et de -0,4 % pour les importations par rapport à avril 2011.

TABLEAU 1 INDICATEURS DU COMMERCE EXTÉRIEUR

MARS 2012

	Exportations		Importations		Soldes (en milliards d'euros)	
	En milliards d'euros	Pourcentages de variation ¹	En milliards d'euros	Pourcentages de variation ¹	Mars 2012	(p.m.) Mars 2011
Commerce intracommunautaire (UE)	15,2	-4,2	16,1	-3,7	-0,9	-0,9
Commerce extracommunautaire (extra UE)	6,8	3,0	5,7	-5,9	1,1	0,5
Total	22,0	-2,1	21,8	-4,2	0,1	-0,3

MOYENNES DES TROIS DERNIERS MOIS (janvier, février, mars)

(Variation en pourcentage par rapport à la moyenne de la période correspondante de l'année précédente)

	Exportations	Importations	Evolution des termes de l'échange	Evolution du taux de couverture
Commerce intracommunautaire (UE)	-0,9	0,7		
Commerce extracommunautaire (extra UE)	3,3	-2,7		
Total	1,1	1,1		
Valeurs unitaires	5,2	7,9	-2,5	
Volumes	-3,9	-6,3		2,6

Source: ICN

N.B.: Ces chiffres, établis selon le concept national, sont provisoires et donc susceptibles d'être revus. Le concept national s'appuie sur le transfert de propriété entre un résident et un non-résident, tandis que le concept communautaire est fondé sur le franchissement de la frontière nationale par les marchandises. Les totaux pour l'intra-UE comprennent le commerce avec les 26 autres États membres.

Les termes de l'échange mesurent la relation entre les valeurs unitaires des exportations et celles des importations. Une évolution des termes de l'échange positive indique une hausse plus forte des valeurs unitaires des exportations que celles des importations ou une baisse moins rapide des valeurs d'unité des exportations que celles des importations.

Le taux de couverture est la relation entre les volumes d'exportations et les volumes d'importations. Une évolution du taux de couverture positive indique une croissance plus rapide des volumes d'exportations par rapport aux volumes d'importations ou une baisse moins rapide des volumes d'exportations par rapport à la diminution des volumes d'importations.

¹ Par rapport à la période correspondante de l'année précédente.

TABLEAU 2 ESTIMATION RAPIDE DES RÉSULTATS DU MOIS D'AVRIL 2012

(milliards d'euros, variation en pourcentage par rapport à la moyenne de la période correspondante de l'année précédente)

	Exportations		Importations		Soldes (en milliards d'euros)	
	En milliards d'euros	Pourcentages de variation ¹	En milliards d'euros	Pourcentages de variation ¹	Avril 2012	p.m. Avril 2011
Commerce intracommunautaire (UE)	13,7	-0,8	14,7	0,8	-1,0	-0,8
Commerce extracommunautaire (extra UE)	6,1	2,5	5,2	-3,7	1,0	0,6
Total	19,8	0,2	19,9	-0,4	0,0	-0,2

Source: ICN

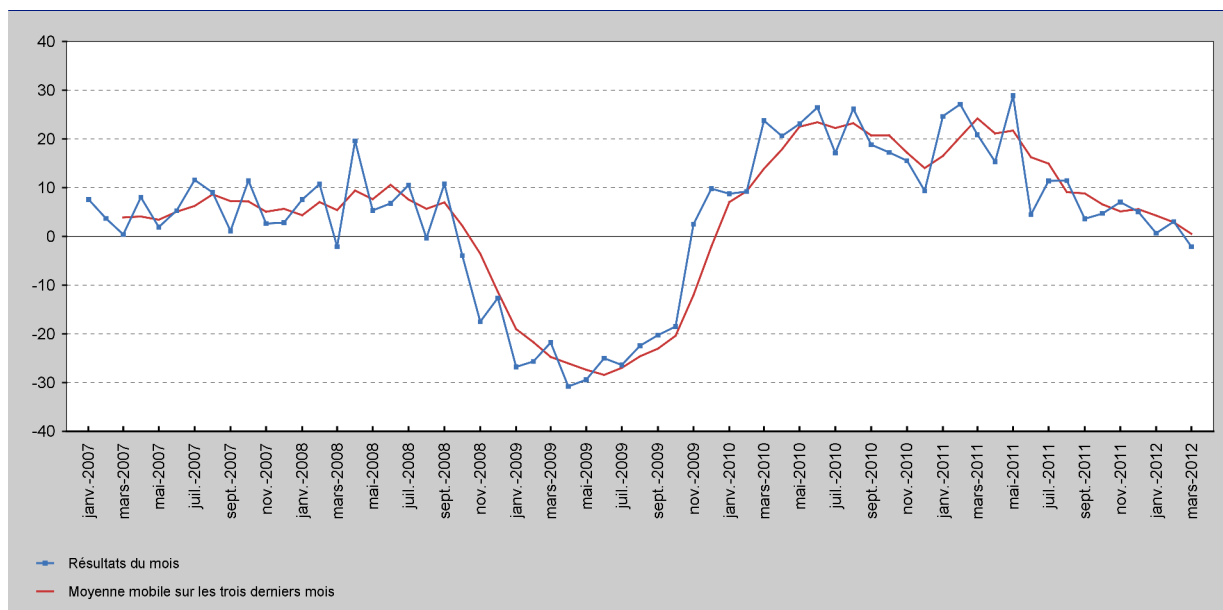
N.B.: Ces chiffres, établis selon le concept national, sont provisoires et donc susceptibles d'être revus. Le concept national s'appuie sur le transfert de propriété entre un résident et un non-résident, tandis que le concept communautaire est fondé sur le franchissement de la frontière nationale par les marchandises. Voir point 2 de la notice méthodologique disponible dans le bulletin mensuel de la statistique du commerce extérieur. Les totaux pour l'intra-UE comprennent le commerce avec les 26 autres Etats membres.

¹ Par rapport à la période correspondante de l'année précédente.

2. Évolution des exportations, des importations et de la balance commerciale

GRAPHIQUE 1 EXPORTATIONS

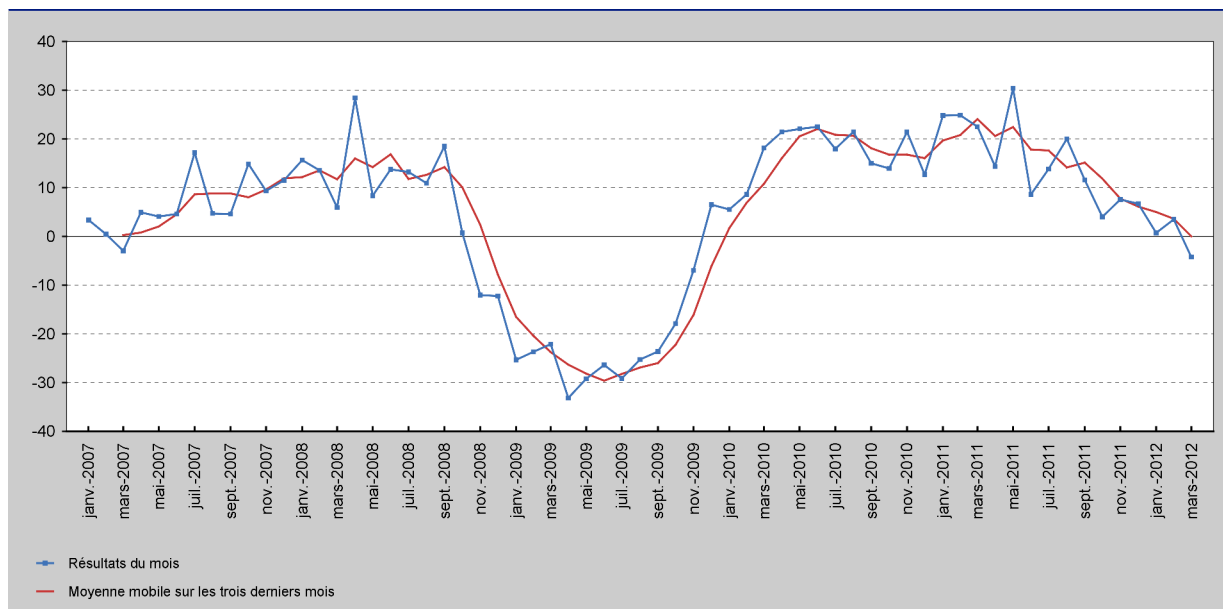
(variation en pourcentage par rapport au mois correspondant de l'année précédente)



Source: ICN

GRAPHIQUE 2 IMPORTATIONS

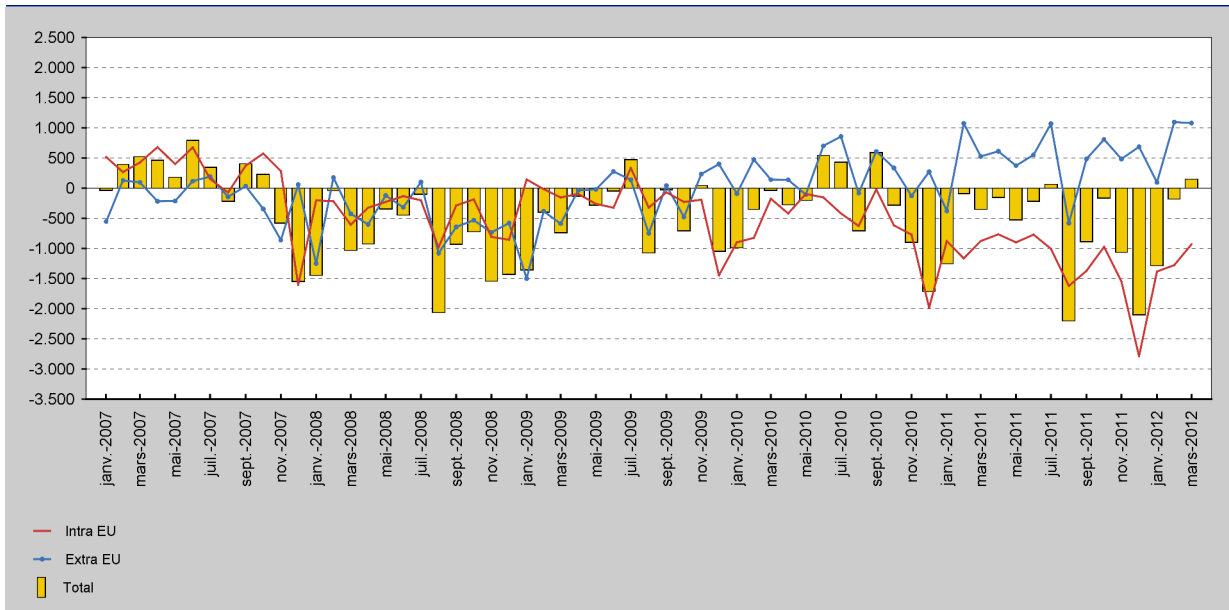
(variation en pourcentage par rapport au mois correspondant de l'année précédente)



Source: ICN

GRAPHIQUE 3 BALANCE COMMERCIALE

(millions d'euros)



Source: ICN