



2007-08-14

COMMUNIQUÉ DE PRESSE

Liens: [Publication](#) [BelgoStat On-line](#) [Information générale](#)

1. Évolution du commerce extérieur belge en mai 2007

En mai 2007, les exportations et les importations ont augmenté respectivement de 4,5 et 8,9 p.c. par rapport à mai 2006. La balance commerciale a quasiment atteint l'équilibre, avec un léger déficit de 50 millions d'euros. En mai 2006, elle s'était soldée par un excédent de 750 millions d'euros.

Par rapport à la période correspondante de 2006, la valeur totale des exportations a progressé plus vigoureusement que celle des importations (en moyenne +4,8 p.c. contre +4 p.c.) pendant la période de mars à mai 2007. Exprimées en volume, c'est-à-dire la valeur corrigée de l'évolution des prix des marchandises échangées, les exportations ont crû en moyenne moins rapidement (+2,3 p.c.) que les importations (+4,1 p.c.).

L'évolution favorable, enregistrée au cours de cette période, de la valeur des marchandises exportées et importées, est presque exclusivement attribuable au commerce intracommunautaire pour lequel une hausse de 7,7 p.c. a été enregistrée pour les exportations et de 4,8 p.c. pour les importations. Au cours de cette même période, le commerce extracommunautaire a diminué au niveau des exportations (-4,6 p.c.), tandis qu'il n'a que légèrement progressé au niveau des importations (+1,4 p.c.).

TABLEAU 1 INDICATEURS DU COMMERCE EXTÉRIEUR

MAI 2007

	Exportations		Importations		Soldes (en milliards d'euros)	
	En milliards d'euros	Pourcentages de variation ¹	En milliards d'euros	Pourcentages de variation ¹	Mai 2007	p.m. Mai 2006
Commerce intracommunautaire (UE)	15,9	8,0	15,4	9,1	0,6	0,7
Commerce extracommunautaire (extra UE)	4,4	-6,5	5,0	8,4	-0,6	0,1
Total	20,3	4,5	20,4	8,9	0,0	0,7

MOYENNES DES TROIS DERNIERS MOIS (MARS, AVRIL, MAI)

(Variation en pourcentage par rapport à la moyenne de la période correspondante de l'année précédente)

	Exportations	Importations	Evolution des termes de l'échange	Evolution du taux de couverture
Commerce intracommunautaire (UE)	7,7	4,8		
Commerce extracommunautaire (extra UE)	-4,6	1,4		
Total	4,8	4,0		
Valeurs unitaires	2,6	0,1	2,5	
Volumes	2,3	4,1		-1,7

Source: ICN

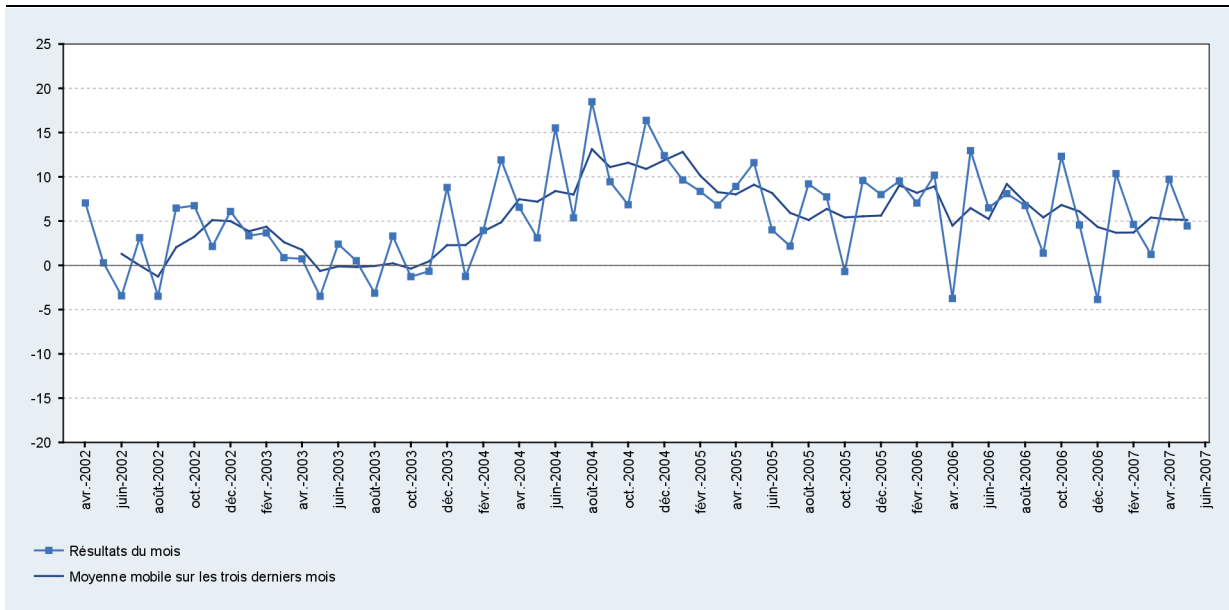
N.B.: Ces chiffres, établis selon le concept national, sont provisoires et donc susceptibles d'être revus. Le concept national s'appuie sur le transfert de propriété entre un résident et un non-résident, tandis que le concept communautaire est fondé sur le franchissement de la frontière nationale par les marchandises. Pour plus de détails, nous renvoyons à l'article paru dans le Bulletin mensuel du commerce extérieur de mars 2001. Les totaux pour l'intra-UE comprennent le commerce avec les 26 États membres.

¹ Par rapport au mois correspondant de l'année précédente.

2. Évolution des exportations, des importations et de la balance commerciale

GRAPHIQUE 1 EXPORTATIONS

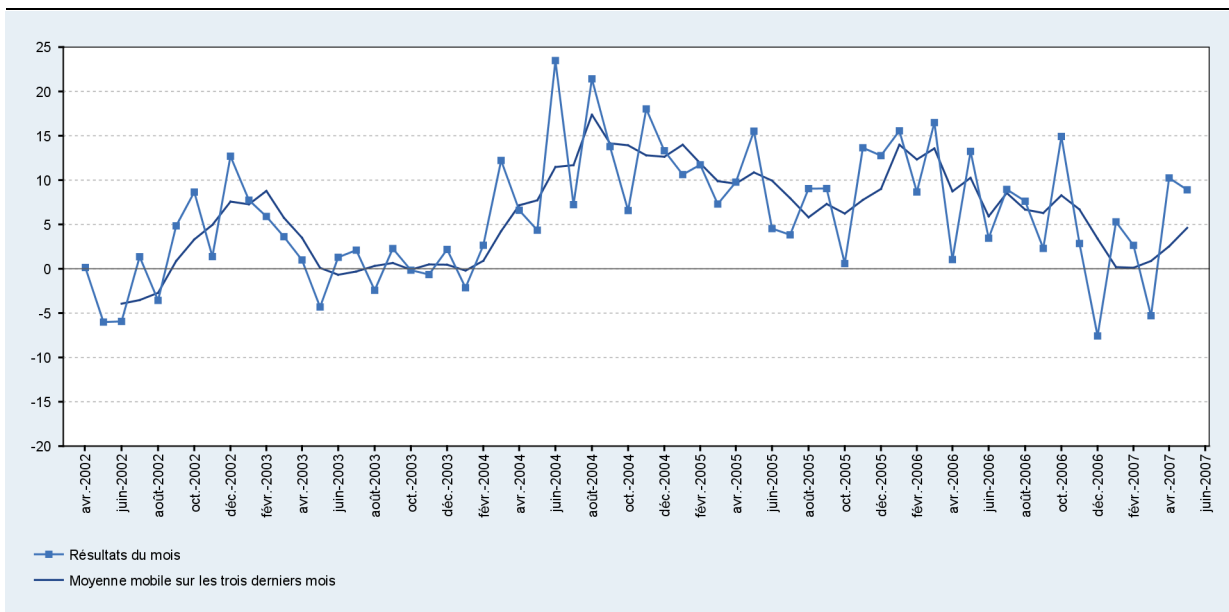
(variation en pourcentage par rapport à la moyenne de la période correspondante de l'année précédente)



Source: ICN

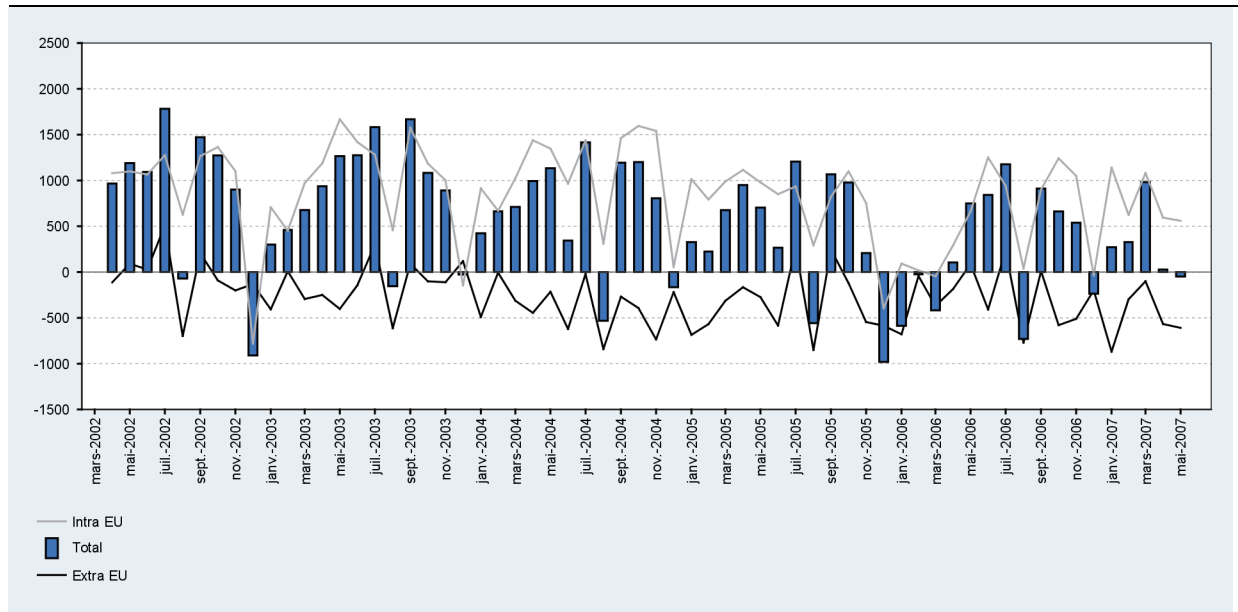
GRAPHIQUE 2 IMPORTATIONS

(variation en pourcentage par rapport à la moyenne de la période correspondante de l'année précédente)



Source: ICN

GRAPHIQUE 3 BALANCE COMMERCIALE
(millions d'euros)



Source: ICN