



2005-11-15

COMMUNIQUÉ DE PRESSE

Liens: [Publication](#) [BelgoStat On-line](#) [Information générale](#)

1. Évolution du commerce extérieur belge du mois d'août 2005

Forte augmentation des exportations et des importations.

En août 2005, les exportations et les importations ont augmenté de respectivement 12,2 et 12,9 p.c. par rapport à la période correspondante de l'année précédente. La balance commerciale s'est soldée par un déficit de près de 0,7 milliard d'euros, exclusivement dû au commerce extracommunautaire.

Sur l'ensemble des trois derniers mois, les importations progressent plus vite que les exportations (+ 10,2 p.c. contre + 7,7 p.c.). Ceci s'explique tant par les valeurs unitaires (+ 7,4 p.c. à l'importation et + 6,2 p.c. à l'exportation), que par les volumes (+ 2,6 p.c. à l'importation et + 1,4 p.c. à l'exportation).

TABLEAU 1 INDICATEURS DU COMMERCE EXTÉRIEUR

CHIFFRES DE D'AOÛT 2005

	Exportations		Importations		Soldes (milliards d'euros)	
	En milliards d'euros	Pourcentages de variation ¹	En milliards d'euros	Pourcentages de variation ¹	Août 2004	Août 2005
Commerce intracommunautaire (UE)	12,1	12,9	11,8	13,7	0,3	0,3
Commerce extracommunautaire (extra UE)	3,5	9,9	4,5	10,7	-0,9	-1,0
Total	15,6	12,2	16,3	12,9	-0,5	-0,7

MOYENNE DES TROIS DERNIERS MOIS (JUIN, JUILLET, AOÛT)
(variation en pourcentage par rapport à la moyenne de la période correspondante de l'année précédente)

	Exportations	Importations	Évolution des termes de l'échange	Évolution du taux de couverture
Commerce intracommunautaire (UE)	7,2	11,6		
Commerce extracommunautaire (extra UE)	9,3	6,6		
Total	7,7	10,2		
Valeurs unitaires	6,2	7,4	-1,1	
Volumes	1,4	2,6		-1,2

Source: ICN

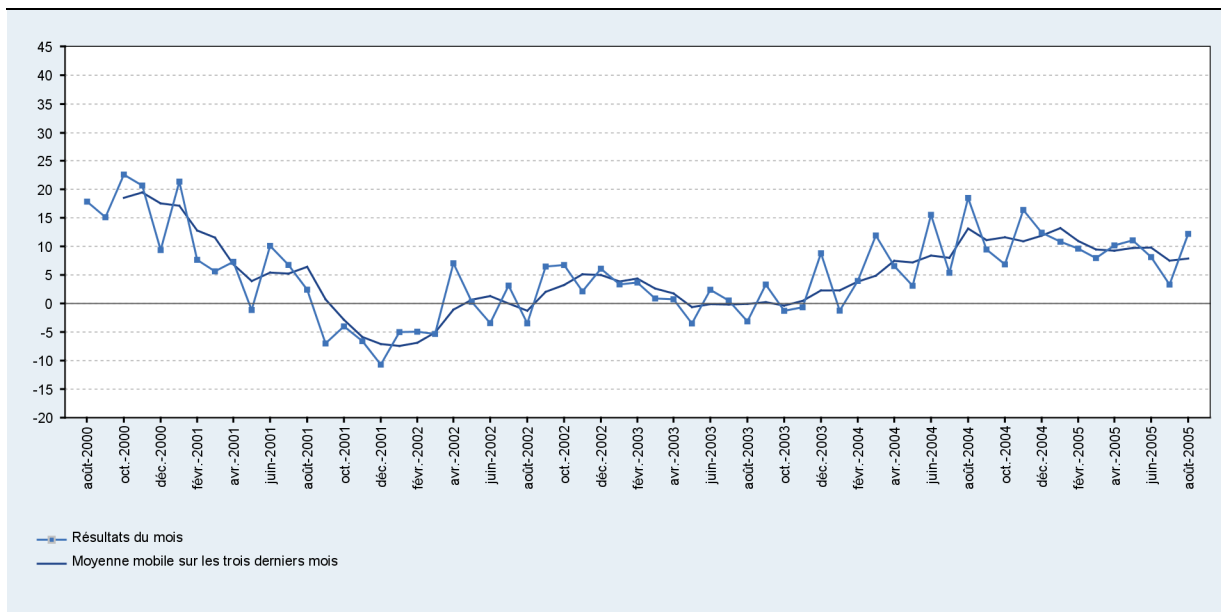
N.B.: Ces chiffres, établis selon le concept national, sont provisoires et donc susceptibles d'être revus. Le concept national s'appuie sur le transfert de propriété entre un résident et un non-résident, tandis que le concept communautaire est fondé sur le franchissement de la frontière nationale par les marchandises. Pour plus de détails, nous renvoyons à l'article paru dans le Bulletin mensuel du commerce extérieur de mars 2001. Les totaux pour l'intra-UE comprennent le commerce avec les dix nouveaux États membres.

¹ Par rapport au mois correspondant de l'année précédente.

2. Évolutions récentes des exportations, des importations et de la balance commerciale

GRAPHIQUE 1 EXPORTATIONS

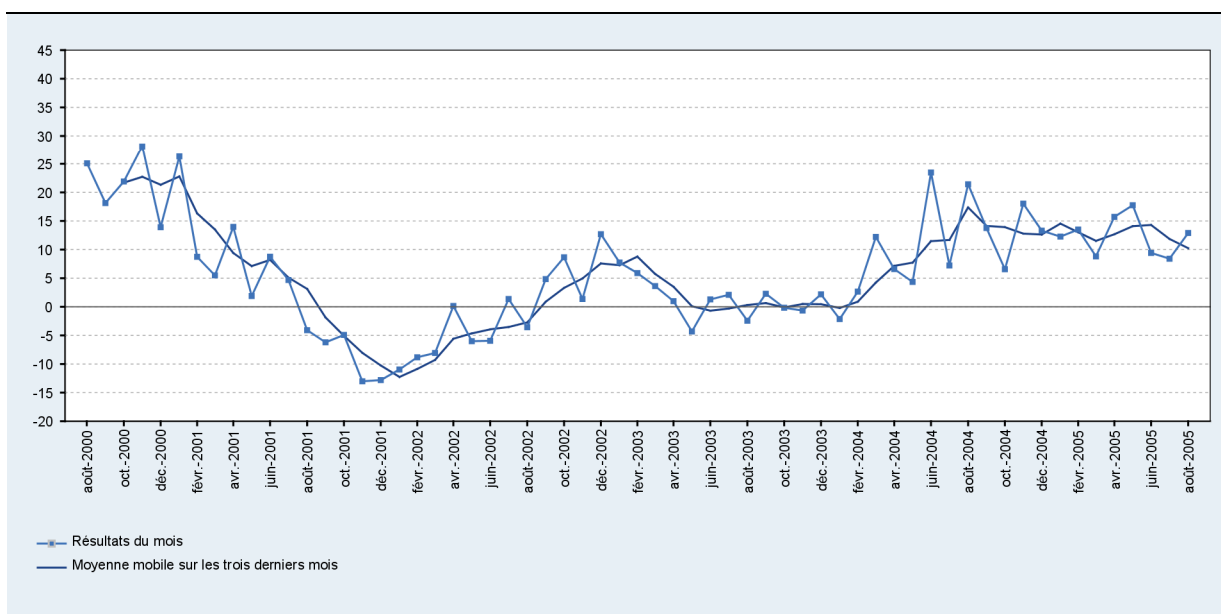
(variation en pourcentage par rapport à la moyenne de la période correspondante de l'année précédente)



Source: ICN

GRAPHIQUE 2 IMPORTATIONS

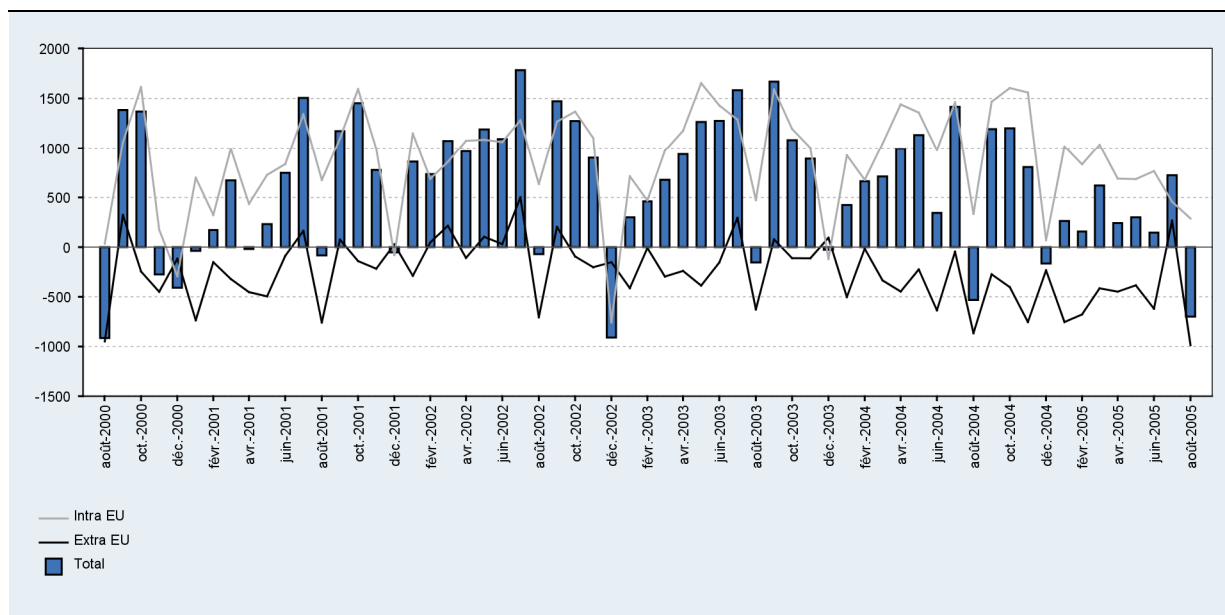
(variation en pourcentage par rapport à la moyenne de la période correspondante de l'année précédente)



Source: ICN

GRAPHIQUE 3 BALANCE COMMERCIALE

(millions d'euros)



Source: ICN