



16 mars 2004

[Publication](#)

[Belgostat On-line](#)

[Information générale](#)

INSTITUT DES COMPTES NATIONAUX

Communiqué de presse: évolution du commerce extérieur de la Belgique en décembre 2003

Excédent de 17,7 milliards d'euros de la balance commerciale en 2003

Abstraction faite de la correction effectuée depuis janvier 2003 pour le commerce du diamant¹, qui entraîne une rupture dans les séries, la valeur des exportations en 2003 est restée stable par rapport à 2002. Les importations ont progressé de 0,5 p.c.

La balance commerciale, sur laquelle la correction précitée n'a pas d'incidence, s'est clôturée en 2003 par un excédent de 17,7 milliards d'euros, en recul de plus d'un

milliard d'euros par rapport à 2002. Tandis que le solde positif du commerce intracommunautaire a continué de croître (passant de 18,4 à 19,8 milliards d'euros), les échanges extracommunautaires se sont clôturés en 2003 par un déficit de 2,2 milliards d'euros, alors qu'un léger excédent (de 0,4 milliard d'euros) avait encore été enregistré en 2002.

INDICATEURS DU COMMERCE EXTÉRIEUR - DÉCEMBRE 2003 ET 12 MOIS DE 2003²

	Exportations		Importations		Solde (en milliards d'euros)	
	En milliards d'euros	Pourcentages de variation ³	En milliards d'euros	Pourcentages de variation ³	Décembre 2002	Décembre 2003
	Décembre 2003					
Commerce intracommunautaire (UE)	14,0	8,1	13,4	4,5	0,2	0,6
Commerce extracommunautaire (extra-UE)	4,9	-4,3	4,8	-5,3	0,0	0,1
Total	18,9	4,6	18,2	1,7	0,2	0,7
<i>p.m. total sans la correction pour le diamant¹</i>	<i>(19,1)</i>	<i>(5,6)</i>	<i>(18,4)</i>	<i>(2,9)</i>	-	-
	12 mois de 2003				12 mois de 2002	12 mois de 2003
Commerce intracommunautaire (UE)	168,7	1,3	148,9	0,5	18,4	19,8
Commerce extracommunautaire (extra-UE)	57,0	-8,1	59,2	-3,9	0,4	-2,2
Total	225,8	-1,2	208,1	-0,8	18,8	17,7
<i>p.m. total sans la correction pour le diamant¹</i>	<i>(228,5)</i>	<i>(0,0)</i>	<i>(210,8)</i>	<i>(0,5)</i>	-	-

Source: BNB.

¹ A partir de janvier 2003, les envois à vue qui ne sont pas réellement suivis d'une vente ou d'un achat ne sont plus repris dans les chiffres d'importations et d'exportations de diamant. Ceci engendre une rupture dans les chiffres entre 2002 et 2003. Pour plus de détails, voir l'article dans le Bulletin mensuel du commerce extérieur de janvier 2003.

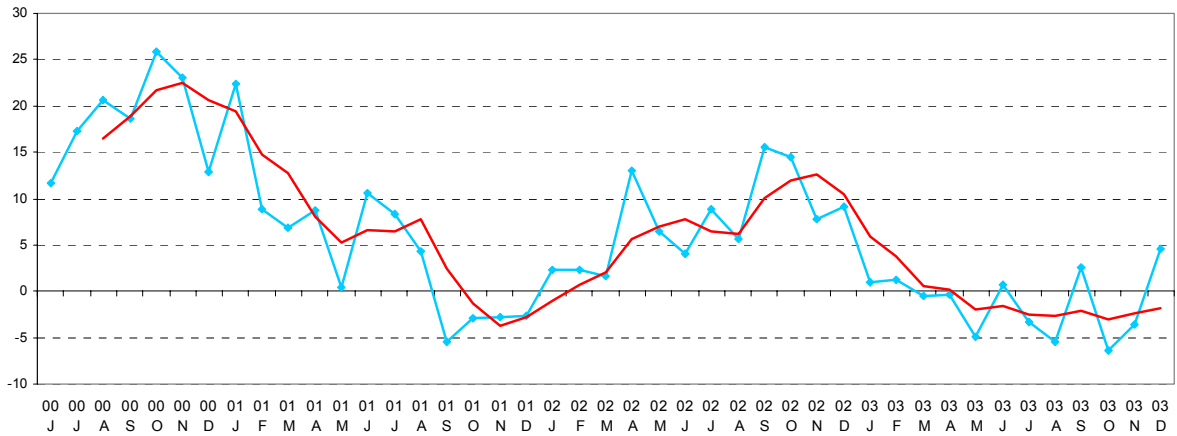
² Ces chiffres, établis selon le concept communautaire, seront sujets à révision dès le mois prochain. Le concept communautaire est basé sur le franchissement des frontières par les marchandises alors que le concept national est basé sur le transfert de propriété entre un résident et un non-résident. Pour plus de précisions, voir article dans le Bulletin mensuel du commerce extérieur de mars 2001.

³ Par rapport à la période correspondante de l'année précédente.

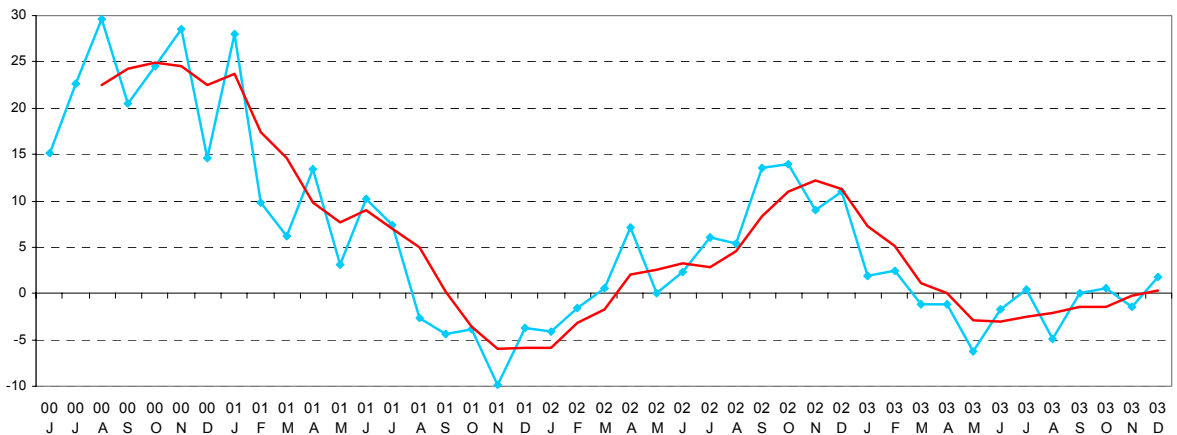
Pour plus d'informations: publication.foreigntrade@nbb.be

EVOLUTIONS RÉCENTES DES EXPORTATIONS, DES IMPORTATIONS ET DE LA BALANCE COMMERCIALE

GRAPHIQUE 1 - EXPORTATIONS, POURCENTAGES DE VARIATION PAR RAPPORT AU MOIS CORRESPONDANT DE L'ANNÉE PRÉCÉDENTE



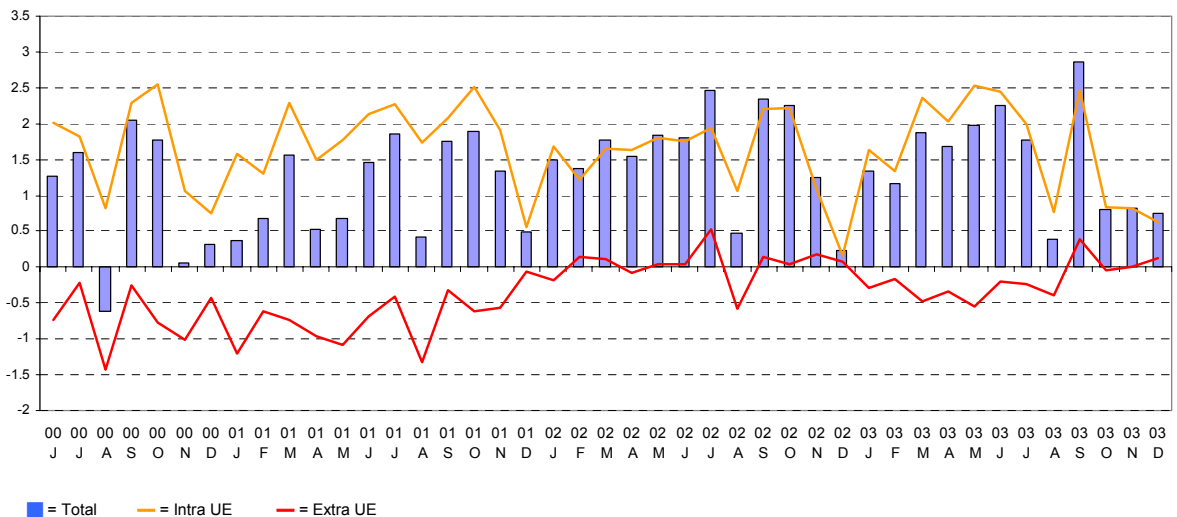
GRAPHIQUE 2 - IMPORTATIONS, POURCENTAGES DE VARIATION PAR RAPPORT AU MOIS CORRESPONDANT DE L'ANNÉE PRÉCÉDENTE



◆ = Résultats du mois.
 — = Moyenne mobile sur les trois derniers mois.

Attention: en 2002, les mouvements ont été fortement influencés par une nouvelle activité dans le secteur pharmaceutique.

GRAPHIQUE 3 - BALANCE COMMERCIALE, EN MILLIARDS D'EUROS



■ = Total — = Intra UE — = Extra UE