

PRESSEMITTEILUNG

Links:

[NBB.Stat](#)

[Allgemeine Informationen](#)

Monatliche Verbraucherumfrage – Dezember 2020

Erneute Erholung des Verbrauchervertrauens im Dezember

- Die belgischen Haushalte sehen die aktuelle Wirtschaftslage immer noch sehr pessimistisch. Der Vertrauensindikator basiert jedoch auf ihren Erwartungen über einen Zwölfmonatshorizont, und diese haben sich durch die Aussichten auf eine Impfung und das für 2021 erwartete Ende der Krise deutlich verbessert.
- Die Erwartungen hinsichtlich der allgemeinen makroökonomischen Lage haben sich am stärksten verbessert.
- Wegen seines zukunftsgerichteten Charakters nähert sich der Vertrauensindikator wieder seinem Vorkrisenniveau an.

Der beachtliche Anstieg des Verbrauchervertrauens in diesem Monat ist auf deutlich günstigere Erwartungen hinsichtlich der allgemeinen Wirtschaftslage zurückzuführen. Diese sind auf ein Niveau zurückgekehrt, das seit mehr als zwei Jahren nicht mehr erreicht wurde. Die Haushalte scheinen zu glauben, dass die Krise im Jahr 2021 enden wird.

Die Furcht vor steigender Arbeitslosigkeit in den nächsten 12 Monaten hat weiter nachgelassen, bleibt aber immer noch deutlich größer als vor der Gesundheitskrise.

Nach ihrer persönlichen Situation befragt, waren die Haushalte sowohl in Bezug auf ihre zukünftige finanzielle Lage als auch auf ihre Sparabsichten optimistischer als vor einem Monat. Ihre Sparerwartungen bleiben besonders günstig.

Indikatoren des Verbrauchervertrauens ¹

		Erwartungen für die nächsten zwölf Monate				Vertrauensindikator der Verbraucher
		Wirtschaftslage in Belgien	Arbeitslosigkeit in Belgien ²	Finanzlage der privaten Haushalte	Sparen der privaten Haushalte	
2019	Dezember	-17	11	-2	-5	-8
2020	Januar	-15	8	-2	2	-6
	Februar	-17	6	3	6	-4
	März	-28	16	1	8	-9
	April	-47	60	-6	9	-26
	Mai	-28	70	-2	7	-23
	Juni	-18	70	1	13	-19
	Juli	-22	70	1	12	-20
	August	-38	77	-1	12	-26
	September	-20	62	2	17	-16
	Oktober	-20	59	1	10	-17
	November	-17	58	1	13	-15
	Dezember	-3	51	4	20	-8

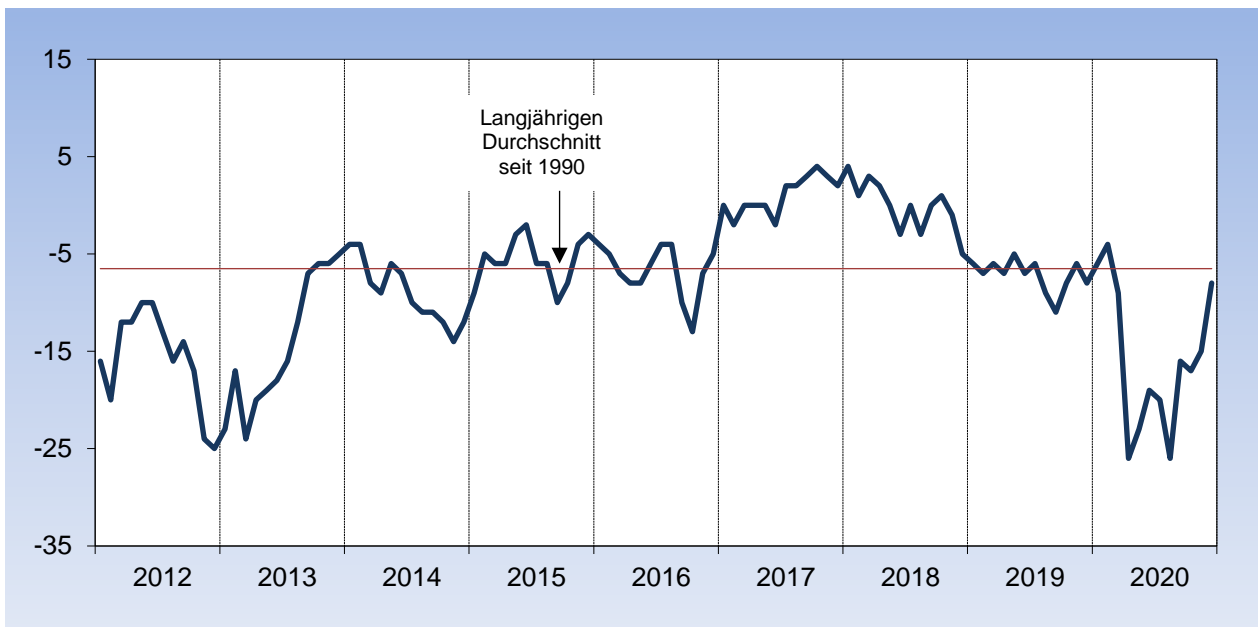
¹ Seit Februar 2020 wurde die Stichprobe der Umfrage angepasst, um die soziodemografischen Merkmale der Bevölkerung besser widerzuspiegeln. Nach den Empfehlungen der Europäischen Kommission wird diese Änderung schrittweise eingeführt, damit der informative Inhalt des Indikators so wenig wie möglich gestört wird.

² Für die Frage betreffend die Prognose der Arbeitslosigkeit deutet ein Anstieg auf eine ungünstige Entwicklung und eine Abnahme auf eine günstige Entwicklung hin.

Quelle: Belgische Nationalbank

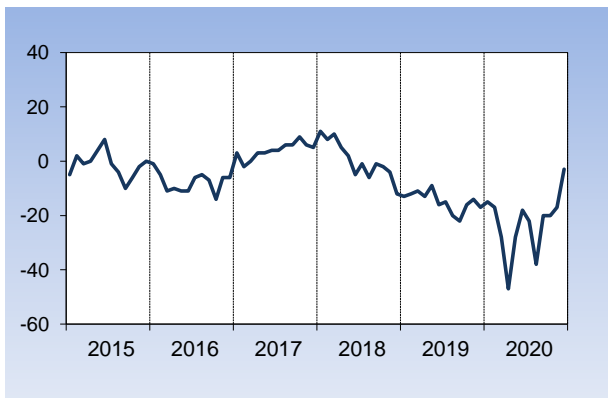
Anmerkung: Die beiden zusätzlichen Fragen zu den Auswirkungen der COVID-19-Krise auf die Finanzlage der privaten Haushalte werden weiterhin gestellt, und die Ergebnisse für Dezember sind in der Datenbank NBB.Stat verfügbar.

VERTRAUENSINDIKATOR DER VERBRAUCHER

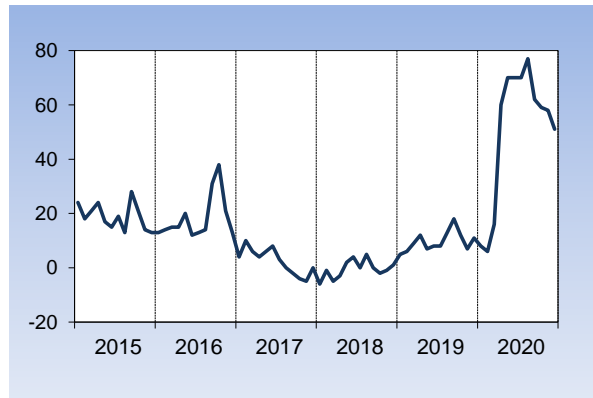


Erwartung für die nächsten zwölf Monate

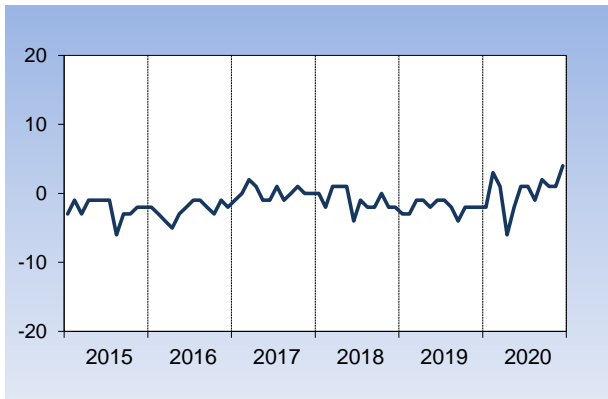
Wirtschaftslage in Belgien



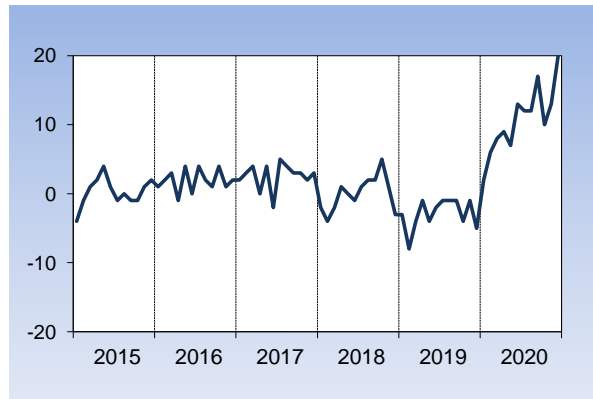
Arbeitslosigkeit in Belgien¹



Finanzlage der privaten Haushalte



Sparen der privaten Haushalte



¹ Für die Frage in Bezug auf die Erwartungen betreffs der Arbeitslosigkeit deutet ein Anstieg des Saldos auf eine ungünstige Entwicklung und eine Abnahme des Saldos auf eine günstige Entwicklung.