

2019-03-20

PRESSEMITTEILUNG

Links:

[NBB.Stat](#)

[Allgemeine Informationen](#)

Monatliche Verbraucherumfrage – März 2019

Das Verbrauchervertrauen ist im März leicht gestiegen

- **Nach vier aufeinanderfolgenden Rückgängen hat sich der Indikator des Verbrauchervertrauens leicht erholt**
- **Die Stärkung des Vertrauens spiegelte sich in allen Komponenten des Indikators wider, mit Ausnahme der Erwartungen hinsichtlich der Arbeitslosigkeit, die sich verschlechterten**

Die vorsichtige Erholung des Verbrauchervertrauens wurde vor allem durch einen zunehmenden Optimismus über die zukünftige finanzielle Situation der Haushalte getragen. Auch ihre Sparabsichten für die kommenden Monate haben sich deutlich verbessert, was den im vergangenen Monat beobachteten Rückgang nahezu kompensiert hat.

Die Aussichten für die allgemeine Wirtschaftslage haben sich weiter langsam verbessert. Die Haushalte zeigen sich jedoch, zum fünften Mal in Folge, mehr besorgt über die Arbeitslosigkeitsaussichten.

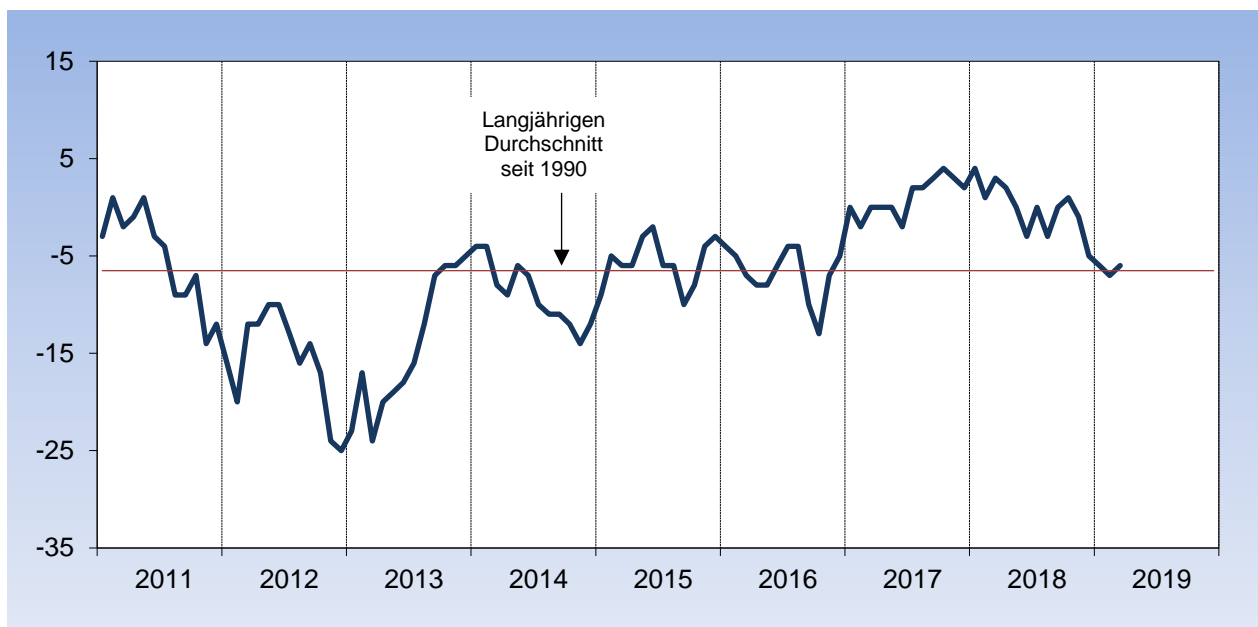
Indikatoren des Verbrauchervertrauens

| | | Erwartungen für die nächsten zwölf Monate | | | | Vertrauensindikator der Verbraucher | |
|------|-----------|---|---|--------------------------------------|----------------------------------|--|----|
| | | Wirtschaftslage in Belgien | Arbeitslosigkeit in Belgien ¹ | Finanzlage der privaten Haushalte | Sparen der privaten Haushalte | | |
| 2018 | März | 10 | -5 | 1 | -2 | 3 | |
| | April | 5 | -3 | 1 | 1 | 2 | |
| | Mai | 2 | 2 | 1 | 0 | 0 | |
| | Juni | -5 | 4 | -4 | -1 | -3 | |
| | Juli | -1 | 0 | -1 | 1 | 0 | |
| | August | -6 | 5 | -2 | 2 | -3 | |
| | September | -1 | 0 | -2 | 2 | 0 | |
| | Oktober | -2 | -2 | 0 | 5 | 1 | |
| | November | -4 | -1 | -2 | 1 | -1 | |
| | Dezember | -12 | 1 | -2 | -3 | -5 | |
| | 2019 | Januar | -13 | 5 | -3 | -3 | -6 |
| | | Februar | -12 | 6 | -3 | -8 | -7 |
| März | | -11 | 9 | -1 | -4 | -6 | |

¹ Für die Frage betreffend die Prognose der Arbeitslosigkeit deutet ein Anstieg auf eine ungünstige Entwicklung und eine Abnahme auf eine günstige Entwicklung hin.

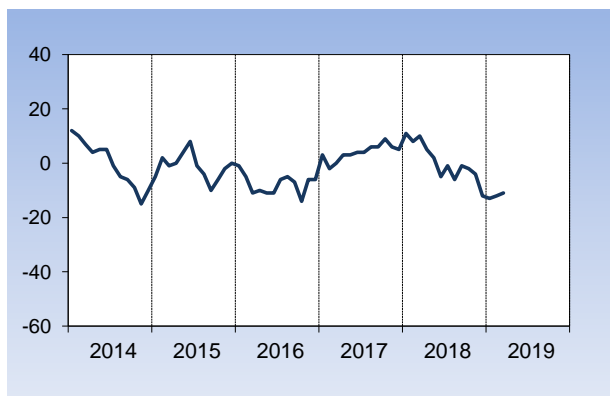
Quelle: Belgische Nationalbank

VERTRAUENSINDIKATOR DER VERBRAUCHER

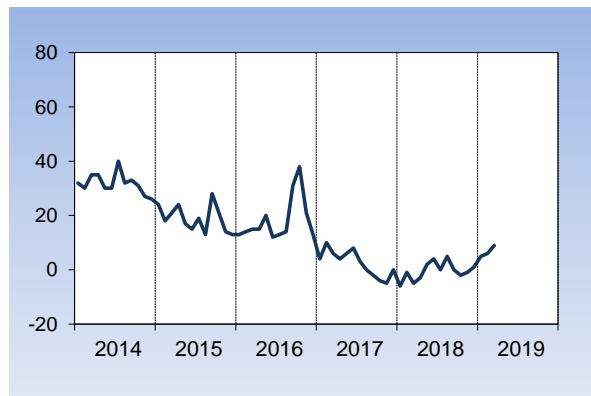


Erwartung für die nächsten zwölf Monate

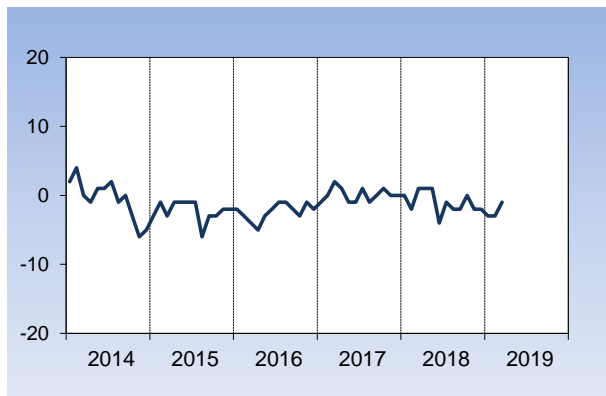
Wirtschaftslage in Belgien



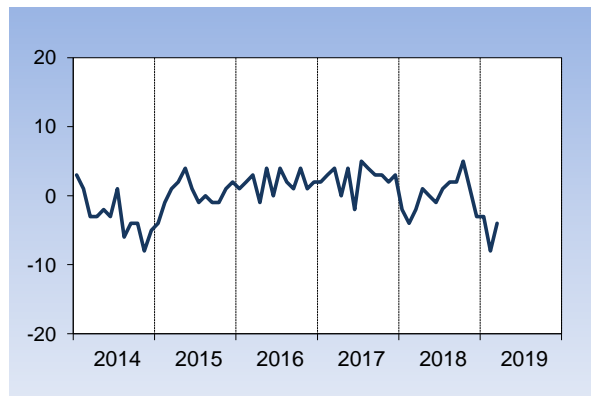
Arbeitslosigkeit in Belgien¹



Finanzlage der privaten Haushalte



Sparen der privaten Haushalte



¹ Für die Frage in Bezug auf die Erwartungen betreffs der Arbeitslosigkeit deutet ein Anstieg des Saldos auf eine ungünstige Entwicklung und eine Abnahme des Saldos auf eine günstige Entwicklung.