

2009-06-19

## PRESSEMITTEILUNG

Links

[BelgoStat On-line](#)[Allgemeine Informationen](#)

### Verbraucherumfrage Juni 2009

#### LEICHTE VERBESSERUNG DES VERBRAUCHERVERTRAUENS IM JUNI

Im Juni ist der Vertrauensindikator der Verbraucher zum dritten Mal in Folge leicht gestiegen.

Die privaten Haushalte beurteilten vor allem die Entwicklung ihrer Sparfähigkeit in den kommenden zwölf Monaten positiver. Auch die Prognosen hinsichtlich der allgemeinen Wirtschaftslage haben sich erneut verbessert. Obschon die Angst vor einer Ausweitung der Arbeitslosigkeit sich in den vergangenen vier Monaten nach und nach verflüchtigt hat, bleibt die überwiegende Mehrheit der Verbraucher skeptisch, was die künftige Entwicklung auf dem Arbeitsmarkt betrifft. Die Erwartungen der privaten Haushalte im Bezug auf ihre Finanzlage blieben im Juni unverändert.

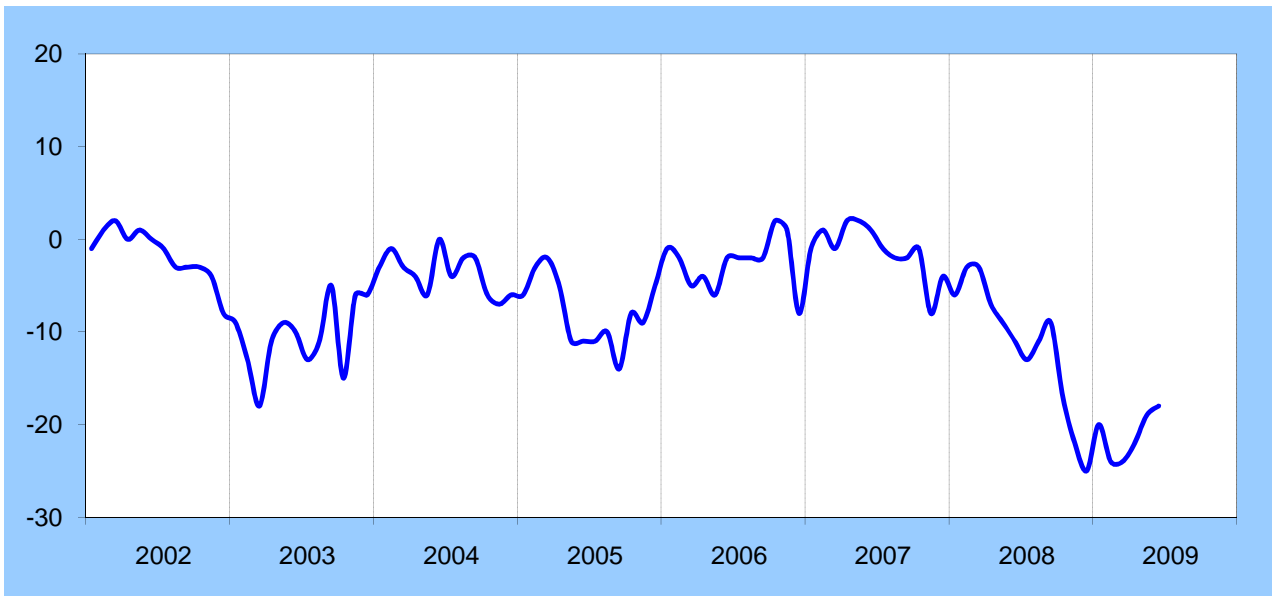
#### Indikatoren des Verbrauchervertrauens

|      |           | Erwartungen für die nächsten zwölf Monate |                                                   |                                            |                                               | Vertrauensindikator der Verbraucher |
|------|-----------|-------------------------------------------|---------------------------------------------------|--------------------------------------------|-----------------------------------------------|-------------------------------------|
|      |           | über die Wirtschaftslage in Belgien       | über die Arbeitslosigkeit in Belgien <sup>1</sup> | über die Finanzlage der privaten Haushalte | über die Sparfähigkeit der privaten Haushalte |                                     |
| 2008 | Juni      | -28                                       | 9                                                 | -6                                         | -1                                            | -11                                 |
|      | Juli      | -31                                       | 17                                                | -4                                         | 0                                             | -13                                 |
|      | August    | -21                                       | 21                                                | -2                                         | -1                                            | -11                                 |
|      | September | -19                                       | 21                                                | 0                                          | 6                                             | -9                                  |
|      | Oktober   | -22                                       | 41                                                | -5                                         | 0                                             | -17                                 |
|      | November  | -22                                       | 57                                                | -4                                         | -3                                            | -22                                 |
|      | Dezember  | -25                                       | 65                                                | -5                                         | -3                                            | -25                                 |
| 2009 | Januar    | -16                                       | 68                                                | -1                                         | 4                                             | -20                                 |
|      | Februar   | -22                                       | 73                                                | -2                                         | 1                                             | -24                                 |
|      | März      | -21                                       | 71                                                | -4                                         | 0                                             | -24                                 |
|      | April     | -10                                       | 71                                                | -1                                         | -4                                            | -22                                 |
|      | Mai       | -7                                        | 70                                                | 1                                          | -2                                            | -19                                 |
|      | Juni      | -5                                        | 69                                                | 1                                          | 3                                             | -18                                 |

Quelle: Belgische Nationalbank

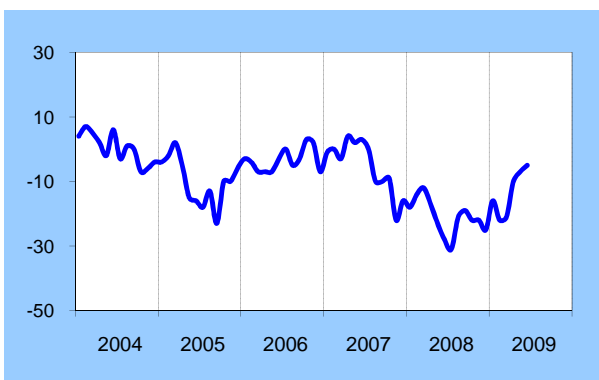
<sup>1</sup> Für die Frage in Bezug auf die Erwartungen betreffs der Arbeitslosigkeit deutet ein Anstieg auf eine ungünstige Entwicklung und eine Abnahme auf eine günstige Entwicklung.

VERTRAUENSINDIKATOR DER VERBRAUCHER

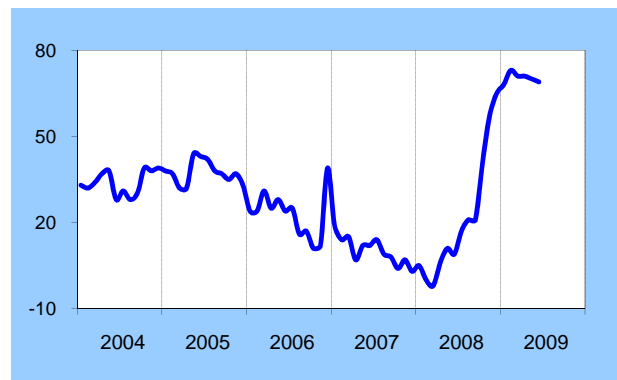


Erwartung für die nächsten zwölf Monate

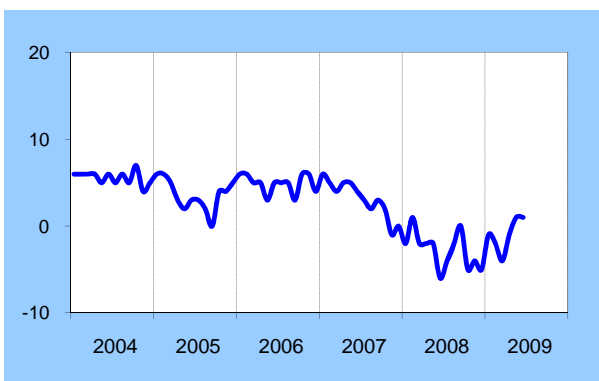
Wirtschaftslage in Belgien



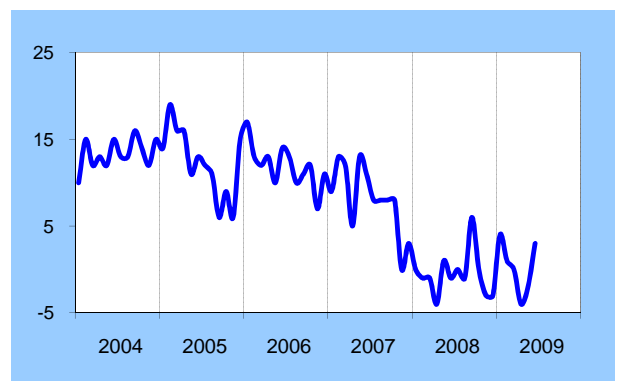
Arbeitslosigkeit in Belgien<sup>1</sup>



Finanzlage der privaten Haushalte



Sparaufkommen der privaten Haushalte



<sup>1</sup> Für die Frage in Bezug auf die Erwartungen betreffs der Arbeitslosigkeit deutet ein Anstieg des Saldos auf eine ungünstige Entwicklung und eine Abnahme des Saldos auf eine günstige Entwicklung.