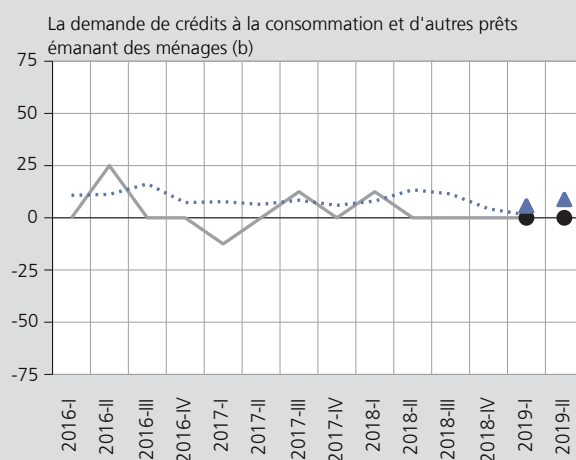
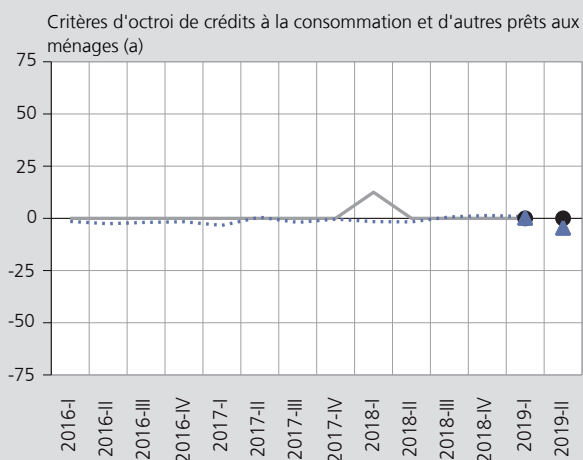
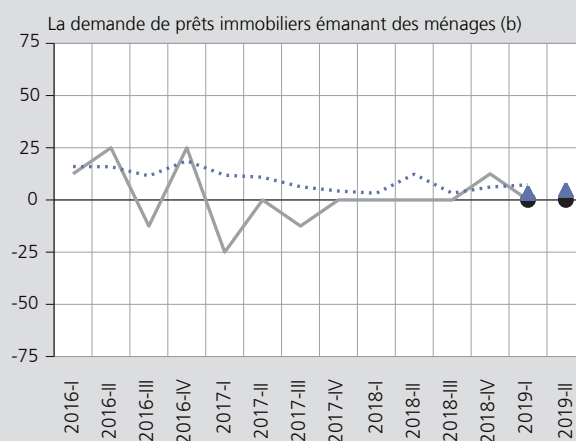
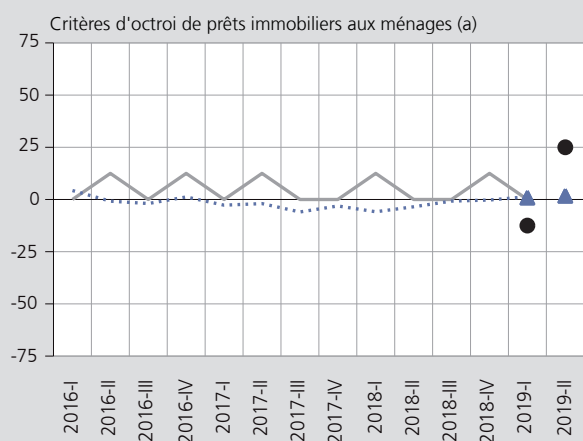
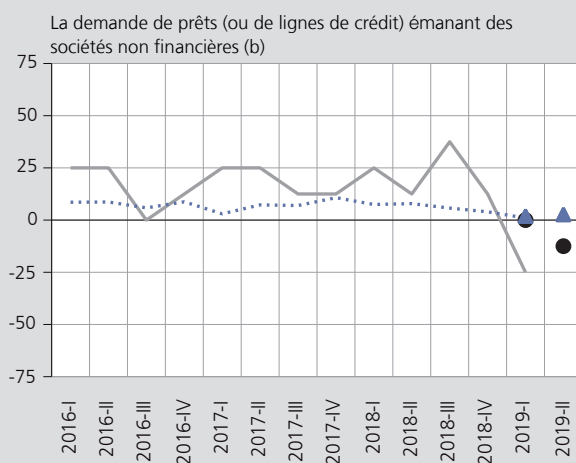
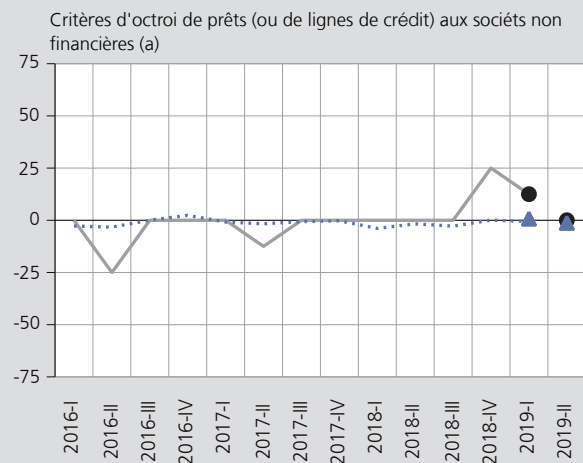


PRINCIPAUX RÉSULTATS DU BANK LENDING SURVEY DANS LA ZONE EURO ET EN BELGIQUE
(évolution exprimée en indices de diffusion*)



Belgique:

— résultats observés
● résultats attendus, tels que formulés le trimestre précédent par les déclarants

Zone euro:

..... résultats observés
▲ résultats attendus, tels que formulés le trimestre précédent par les déclarants

(a) indicateur

= % d'institutions déclarant un durcissement sensible *1,0
+ % d'institutions déclarant un durcissement léger *0,5
- % d'institutions déclarant un assouplissement léger *0,5
- % d'institutions déclarant un assouplissement sensible *1,0

(b) indicateur

= % d'institutions déclarant un accroissement sensible *1,0
+ % d'institutions déclarant un accroissement léger *0,5
- % d'institutions déclarant un affaiblissement léger *0,5
- % d'institutions déclarant un affaiblissement sensible *1,0

Référence bibliographique: Bulletin de la Banque nationale de Belgique, 2003-8, p. 15.